

Τάξη: Β

Θέμα : Μαθηματικά

Άσκηση 1

Οι μπανάνες στην αρχή διπλασιάστηκαν και μετά ξαναδιπλασιάστηκαν.

$$2 \times 2 \times 2 = 8$$

4

$$6 \times 2 \times 2 = 24$$

4

αλλιώς

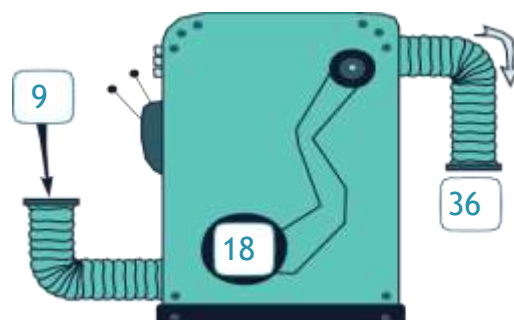
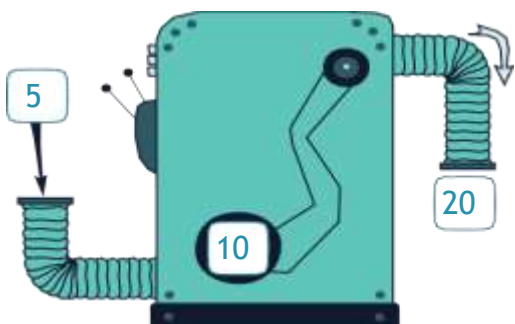
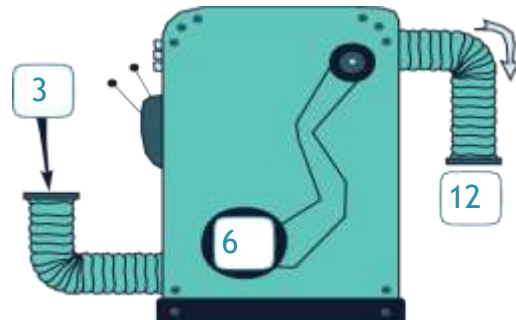
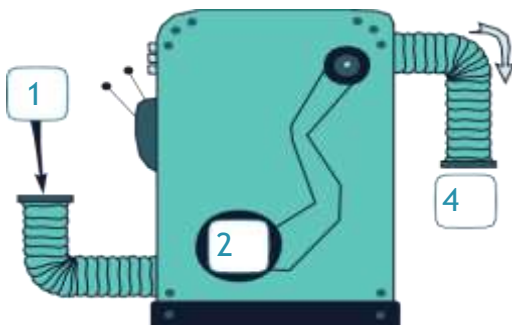
Οι μπανάνες τετραπλασιάστηκαν, έγιναν τέσσερις φορές περισσότερες.

$$2 \times 4 = 8$$

$$6 \times 4 = 24$$

Άσκηση 2

Πιθανές λύσεις :



Άσκηση 3

4

$1 \times 4 = 4$

$4 + 4 = 8$

$2 \times 4 = 8$

$4 + 4 + 4 = 12$

$3 \times 4 = 12$

$4 + 4 + 4 + 4 = 16$

$4 \times 4 = 16$

$4 + 4 + 4 + 4 + 4 = 20$

$5 \times 4 = 20$

$4 + 4 + 4 + 4 + 4 + 4 = 24$

$6 \times 4 = 24$

$4 + 4 + 4 + 4 + 4 + 4 + 4 = 28$

$7 \times 4 = 28$

$4 + 4 + 4 + 4 + 4 + 4 + 4 + 4 = 32$

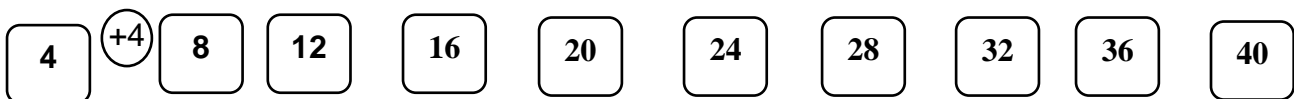
$8 \times 4 = 32$

$4 + 4 + 4 + 4 + 4 + 4 + 4 + 4 + 4 = 36$

$9 \times 4 = 36$

$4 + 4 + 4 + 4 + 4 + 4 + 4 + 4 + 4 + 4 = 40$

$10 \times 4 = 40$

**Άσκηση 4****Πιθανή παρατήρηση:**

Όλα τα γινόμενα στο μοτίβο πολλαπλασιασμού του 4 είναι τα διπλάσια αυτών στο μοτίβο πολλαπλασιασμού του 2

Άσκηση 5

Μοτίβα πολλαπλασιασμού του 4 που υπάρχουν στον πίνακα :

40

28, 12

20, 16

12, 4, 8, 20

8

20, 40, 36, 4, 8, 12, 16, 28

8, 24, 20

4, 12, 16, 4

11	15	19	40	17	29	33	9
21	33	22	28	12	14	6	7
5	6	9	20	9	16	1	7
13	19	18	12	4	8	20	14
29	3	2	8	50	49	31	27
20	40	36	4	8	12	16	28
59	8	25	29	37	24	20	14
34	31	4	12	16	4	30	18

Πιθανές παρατηρήσεις:

- 1) Όλοι οι αριθμοί είναι άρτιοι.
- 2) Όλοι οι αριθμοί εμφανίζονται και στο μοτίβο πολλαπλασιασμού του 2 .

Άσκηση 6

$1 \times 4 = 4$	$8 \times 4 = 32$	$10 \times 4 = 40$
$2 \times 4 = 8$	$9 \times 4 = 36$	$1 \times 4 = 4$
$3 \times 4 = 12$	$10 \times 4 = 40$	$4 \times 4 = 16$
$4 \times 4 = 16$	$0 \times 4 = 0$	$6 \times 4 = 24$
$5 \times 4 = 20$	$3 \times 4 = 12$	$8 \times 4 = 32$
$6 \times 4 = 24$	$2 \times 4 = 8$	$7 \times 4 = 28$
$7 \times 4 = 28$	$5 \times 4 = 20$	$9 \times 4 = 36$

Θέμα : ΘΡΗΣΚΕΥΤΙΚΑ

A) Ο Χριστός με αυτή την παραβολή ήθελε να δείξει πόσο μεγάλη είναι η αγάπη του Θεού. Ο πατέρας της παραβολής είναι ο Θεός που συγχωρεί όλους τους ανθρώπους όταν καταλάβουν το λάθος τους και μετανοήσουν.

B) Μεσοστιχίδα:

ΠΑΤΕΡΑΣ
ΠΕΡΙΟΥΣΙΑ
ΣΥΓΧΩΡΟΥΜΕ
ΜΕΤΑΝΟΩ
ΠΑΡΑΒΟΛΕΣ
ΣΠΛΑΧΝΙΣΤΗΚΕ

ΘΕΜΑ : ΕΛΛΗΝΙΚΑ**ΜΕΡΟΣ Β΄: Κατανόηση του κειμένου**

1. Η χελώνα καρέτα καρέτα γεννάει τα αυγά της στην άμμο.
2. Η χελώνα καρέτα καρέτα προτιμά τον κόλπο του Λαγανά στη Ζάκυνθο, για να φτιάξει τη φωλιά της.
3. Τα χελωνάκια αφήνουν τη φωλιά τους και κατευθύνονται προς τη θάλασσα το βράδυ ή νωρίς το πρωί, για να μην κινδυνέψουν από τα πουλιά, τα άλλα ζώα ή τον άνθρωπο.

- Η θαλάσσια χελώνα καρέτα καρέτα είναι **εξαιρετική** κολυμβήτρια.
- Ο κόλπος του Λαγανά είναι ο πιο **σημαντικός βιότοπος** της θαλάσσιας χελώνας καρέτα καρέτα.
- Από τα τέλη Μαΐου έως τον Αύγουστο, όταν το κλίμα είναι **ζεστό**, οι χελώνες αφήνουν εκατό αυγά σε καθεμιά φωλιά.

ΜΕΡΟΣ Δ΄: Γραμματική (Επίθετα, συνώνυμα και αντίθετα)**1. Συνώνυμα επίθετα**

βρόμικος = **ακάθαρτος**
ή **λερωμένος**
λαμπερός = **φωτεινός**
πελώρια = **τεράστια**

χοντρή = **παχουλή**
θαρραλέος = **γενναίος** ή
τολμηρός
λευκό = **άσπρο**

αληθινή = **πραγματική**
όμοιος = **ίδιος**
στεναχωρημένος = **λυπημένος**
ή **θλιμμένος**

2. Αντίθετα επίθετα

μεγάλος ≠ **μικρός**
καινούριος ≠ **παλιός**
καθαρή ≠ **βρόμικη**

άσπρος ≠ **μαύρος**
καλός ≠ **κακός**
φωτεινό ≠ **σκοτεινό**

μαλακό ≠ **σκληρό**
ήρεμος ≠ **ανήσυχος** ή **ζωηρός**
πραγματική ≠ **ψεύτικη**

ΜΕΡΟΣ ΣΤ΄: Να σου πω για τη χελώνα καρέτα καρέτα... με κατάλληλα επίθετα

1 Η καρέτα είναι χελώνα που ζει στη **θάλασσα**, δηλαδή είναι: **θαλάσσια**

κολυμβήτρια: **εξαιρετική, δεινή, ικανή, επιδέξια, σπουδαία**

χρώμα στο καβούκι, στις κεράτινες πλάκες: **καφεκόκκινο, καφεκίτρινο**

μέγεθος: **μεγάλη, τεράστια, ογκώδης**

κεφάλι: **μεγάλο**

πτερύγια: **δύο, μακριά, ισχυρά**



ΜΕΡΟΣ ΣΤ': Να σου πω για τη χελώνα καρέτα καρέτα... με κατάλληλα επίθετα

Ζει περίπου **100 χρόνια (αιώνα)**, δηλαδή είναι: **αιωνόβια**

Τρέφεται με φύκια και ασπόνδυλα (μέδουσες, τσούχτρες, σουπιές, καλαμαράκια), δηλαδή είναι: **παμφάγο**

Οι πιο **σημαντικές, σπουδαίες** παραλίες ωτοκίας της καρέτα βρίσκονται στη **Ζάκυνθο**, είναι **ζακυνθινές**.

Γεννά σε τρύπα στην άμμο **εκατό, μικρά, στρογγυλά, άσπρα αυγά**.

Είδος που **κινδυνεύει να εξαφανιστεί**, δηλαδή είναι είδος: **υπό εξαφάνιση, σπάνιο**

**2. Περιγράψω τη χελώνα καρέτα καρέτα με κατάλληλα επίθετα.****Χελώνα καρέτα καρέτα**

Η χελώνα καρέτα καρέτα είναι **θαλάσσια** χελώνα και **εξαιρετική** κολυμβήτρια.

Είναι **τεράστια** σε μέγεθος, με μήκος που φτάνει το ένα μέτρο. Το καβούκι της, που αποτελείται από **κεράτινες** πλάκες, έχει **καφεκόκκινο** χρώμα. Έχει **μεγάλο** κεφάλι και **δύο μακριά, ισχυρά** πτερύγια.

Είναι **αιωνόβια**, καθώς μπορεί να ζήσει μέχρι και **εκατό** χρόνια.

Είναι **παμφάγο** ζώο. Τρέφεται με φύκια και **ασπόνδυλα**, όπως μέδουσες, τσούχτρες, σουπιές και καλαμαράκια.

Η χελώνα καρέτα καρέτα βγαίνει στην παραλία, μόνο για να γεννήσει τα αυγά της σε τρύπα στην άμμο κι έπειτα, επιστρέφει στη θάλασσα. Γεννά σε κάθε τρύπα περίπου **εκατό** με **εκατό είκοσι μικρά, στρογγυλά, άσπρα** αυγά που μοιάζουν με μπαλάκια του πιγκ πογκ. Οι πιο **σημαντικές** παραλίες ωτοκίας της καρέτα (δηλαδή μέρη όπου γεννά αυγά) στη Μεσόγειο θάλασσα βρίσκονται στη Ζάκυνθο, στον κόλπο του Λαγανά και στην Κύπρο, στην παραλία Λάρα στον Ακάμα.

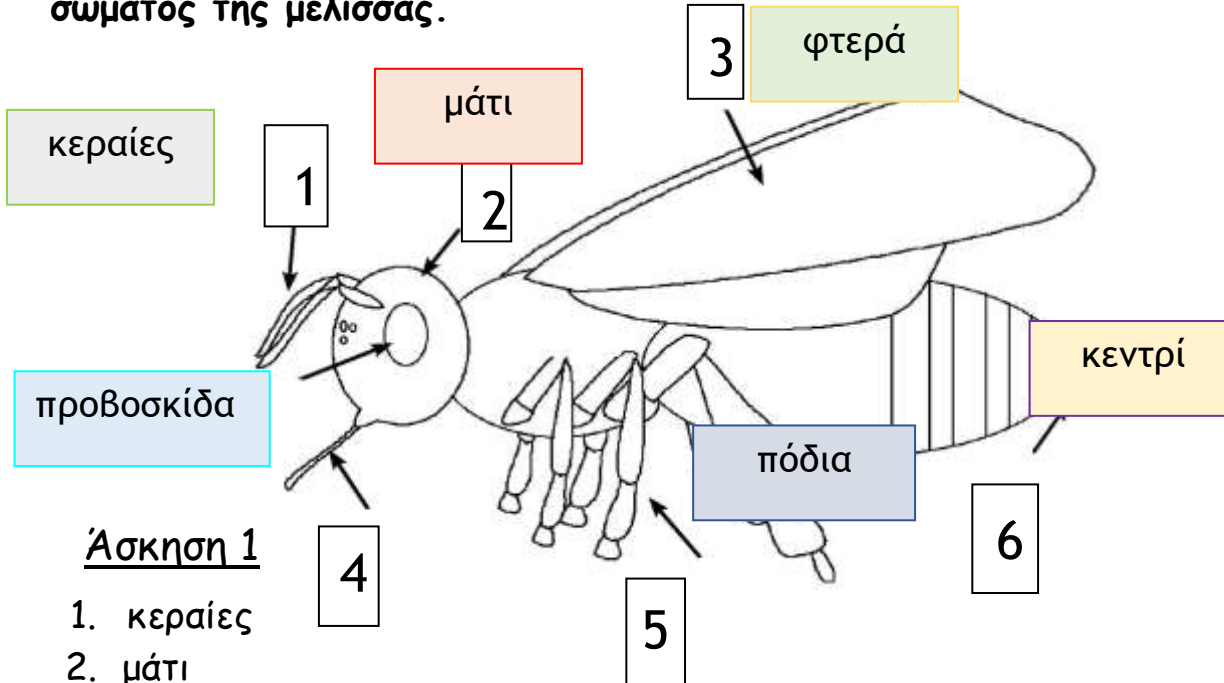
Δυστυχώς, η χελώνα καρέτα καρέτα είναι **σπάνιο** είδος, δηλαδή κινδυνεύει να εξαφανιστεί. Γι' αυτό οφείλουμε να προστατεύουμε τις παραλίες, όπου γεννά.



Θέμα : ΦΥΣΙΚΕΣ ΕΠΙΣΤΗΜΕΣ

Η μέλισσα

1. Αντιστοίχισε την κάθε λέξη στο κουτάκι για να ονομάσεις τα μέρη του σώματος της μέλισσας.



Άσκηση 1

1. κεραίες
2. μάτι
3. φτερά
4. προβοσκίδα
5. πόδια
6. κεντρί

2. Παρατήρησε προσεκτικά και γράψε στο τετράδιό σου τον αριθμό της εικόνας που δείχνει τα προϊόντα που παράγονται από τη μέλισσα.



Άσκηση 2


- Εικόνα 1
Εικόνα 4
Εικόνα 5
Εικόνα 7



3. Πώς μεγαλώνει μια μέλισσα; Βάλε στη σωστή σειρά τις εικόνες. Γράψε στο τετράδιό σου τις λέξεις όπως στο παράδειγμα.

Άσκηση 3

1. αβγό
2. μικρή κάμπια
3. μεγάλη κάμπια
4. νύμφη
5. μέλισσα



αβγό



μικρή κάμπια



μεγάλη κάμπια



νύμφη



μέλισσα

Θέμα: ΑΓΩΓΗ ΖΩΗΣ

1. χαρά	5. μοναξιά	9. ηρεμία
2. λύπη	6. φόβος	10. έκπληξη
3. ευτυχία	7. ζήλια	11. πόνος
4. θυμός	8. ντροπή	12. ενοχή

Θέμα : ΓΕΩΓΡΑΦΙΑ: Κάποιες ενδεικτικές προτάσεις για την κάθε εποχή είναι αυτές.



ΦΘΙΝΟΠΩΡΟ

Το φθινόπωρο πέφτουν τα φύλλα.
Τα παιδιά πηγαίνουν στο σχολείο.



ΧΕΙΜΩΝΑΣ

Τον χειμώνα κάνει πολύ κρύο.
Τον χειμώνα φοράμε ζεστά ρούχα.



ΑΝΟΙΞΗ

Την άνοιξη ανθίζουν τα λουλούδια.
Την άνοιξη γιορτάζουμε το Πάσχα.



ΚΑΛΟΚΑΙΡΙ

Το καλοκαίρι πηγαίνουμε στη θάλασσα.
Το καλοκαίρι τρώμε παγωτό.



Αγγλικά
English Language
Θέμα: *Handa's surprise*

Εντοπίζω τις λέξεις στο κρυπτόλεξο και τις αντιγράφω στο τετράδιό μου «**ΤΟ ΣΧΟΛΕΙΟ ΜΑΣ ΕΙΝΑΙ ΕΔΩ**». Θυμάμαι να γράψω ημερομηνία και τον τίτλο «*Handa's surprise*»:



h	e	l	e	p	h	a	n	t	k	i	s	s
j	o	l	l	y	s	g	i	r	a	f	f	e
s	g	u	a	v	a	m	a	n	g	o	h	n
p	a	r	r	e	t	b	r	e	s	t	o	p
l	s	b	a	n	a	n	a	m	g	e	a	t
o	s	t	r	i	c	h	j	z	e	b	r	a
t	p	a	s	s	i	o	n	f	r	u	i	t
b	o	p	i	n	e	a	p	p	l	e	a	s
n	o	m	o	n	k	e	y	e	l	e	p	h
a	v	o	c	a	d	o	o	r	a	n	g	e
o	r	a	n	t	e	l	o	p	e	l	e	p

Βάζω τις λέξεις στη σωστή σειρά και αντιγράφω τη σωστή πρόταση στο τετράδιό μου «**ΤΟ ΣΧΟΛΕΙΟ ΜΑΣ ΕΙΝΑΙ ΕΔΩ**»:

monke

The

banana.

took

the

The monkey took the banana.

orange.

the

zebra

The

too

The zebra took the orange.