

Μάθημα: **Ελληνικά** Τάξη: **Β**

Θέμα: **Λύσεις**



**ΜΕΡΟΣ Β΄: Απαντήσεις στις ερωτήσεις κατανόησης.**

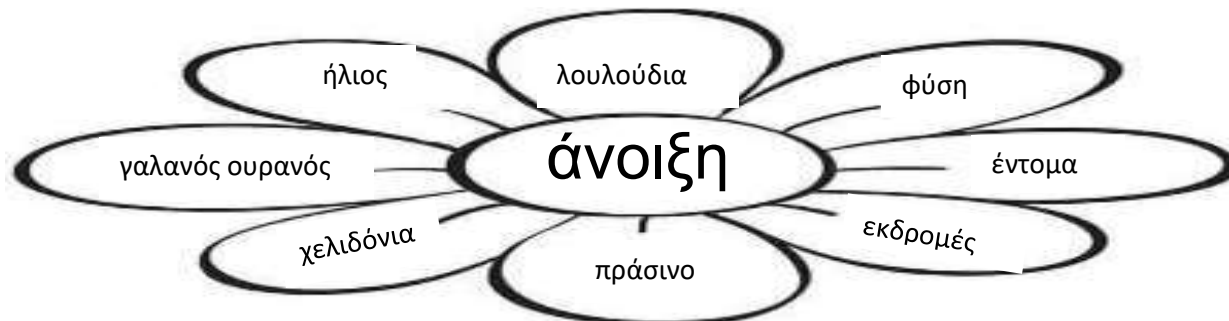
1. Σύμφωνα με το ποίημα, το κοριτσάκι και το αγοράκι τα καλεί η άνοιξη.
2. Οι στίχοι που μας βοηθούν να καταλάβουμε ότι είναι άνοιξη, είναι οι εξής:
  - Μυρίζω πασχαλιά και μαντζουράνα.
  - Χαιρετά το χελιδόني που σε κοιτά στο συρματοπλεγμα.
  - Μύρισε ένα τριαντάφυλλο απ' τον κήπο του γείτονα.
  - Γύρνα στη σούβλα το πασχαλιάτικο αρνί.
  - Κόψε μια μαργαρίτα μ' αγαπά - δε μ' αγαπά.
  - Φτιάξε μαγιάτικο στεφάνι.
  - Με παπαρούνες, χαμομήλια και πράσινα σάρια.
  - Είμαι η Άνοιξη!

**3. Τα φυτά και τα λουλούδια που υπάρχουν στο ποίημα είναι τα εξής:**

- Τα δέντρα
- Η πασχαλιά
- Η μαντζουράνα
- Το γρασίδι
- Το τριαντάφυλλο
- Η μαργαρίτα
- Οι παπαρούνες
- Τα χαμομήλια
- Τα πράσινα σάρια

**ΜΕΡΟΣ Γ΄: Ορθογραφία & Λεξιλογικές ασκήσεις**

1. Στα πέταλα θα μπορούσαν να γραφτούν οι ακόλουθες λέξεις, που θυμίζουν την άνοιξη:



## ΜΕΡΟΣ Δ': Γραμματική

### Άσκηση 1

ΕΠΙΘΕΤΑ (Πώς είναι;)	ΟΥΣΙΑΣΤΙΚΑ (πράγματα, ζώα, άνθρωποι, συναισθήματα, όσα βλέπω)
όμορφη	παιδί
καλός	δέντρα
φιλικό	λουλούδια
καταγάλανος	πουλιά
γευστικό	σκύλος
γελαστή	καιρός
ξύλινο	ρούχα
φωτεινός	θάλασσα

### Άσκηση 2

1 ΕΠΙΘΕΤΑ

2 ΟΥΣΙΑΣΤΙΚΑ

- α) όμορφη — μέλισσες  
β) ταξιδιάρικα — εποχή  
γ) εργατικές — χελιδόνια  
δ) μυρωδάτα — λιβάδια  
ε) καταπράσινα — λουλούδια  
στ) πολύχρωμες — ουρανός  
ζ) γαλανός — καιρός  
η) δροσερός — πεταλούδες



3. Να συμπληρώσεις με 2 κατάλληλα επίθετα (πώς είναι;) το κάθε ουσιαστικό, όπως το παράδειγμα:



δροσιστικός,	φυσικός	χυμός
πράσινη,	υγιεινή	σαλάτα
γλυκό,	όμορφο	κελάηδημα
άγριος,	χνουδωτός	σκύλος
δύσκολη,	εύκολη	άσκηση
πράσινα,	φουντωτά,	δέντρα
μικρό,	γραφικό	χωριό
κόκκινο,	ανοιχτό	κουτί
καινούρια,	στρατιωτικά	ρούχα
γαλάζια,	ήσυχη,	θάλασσα
μεγάλο,	πέτρινο,	σπίτι

### ΜΕΡΟΣ Ε΄: Δημιουργική εργασία

Έλα, έλα, καλό παιδάκι,  
μιρίζω τριαντάφυλλα και φρέσκο χορτάρι.  
Έλα, έλα, γελαστό παιδί,  
τρέξε στην αυλή,  
κάνε βόλτες με το ποδήλατο,  
δώσε ένα γλυκό φιλί στη μαμά σου,  
χαιρέτα το αγόρι στο απέναντι παράθυρο,  
τραγούδησε μια χαρούμενη μελωδία,  
παίξε με τους φίλους σου στη γειτονιά!  
Έρχομαι μέσα από το γαλάζιο του ουρανού,  
έλα, έλα, καλό παιδάκι.  
Δε μ' ακούς;  
Είμαι η Άνοιξη!

**Χίλια Μπράβο για την εργατικότητά σου!**

**Συνέχισε!!!**

Μάθημα: Μαθηματικά Τάξη: Β

Θέμα: Λύσεις



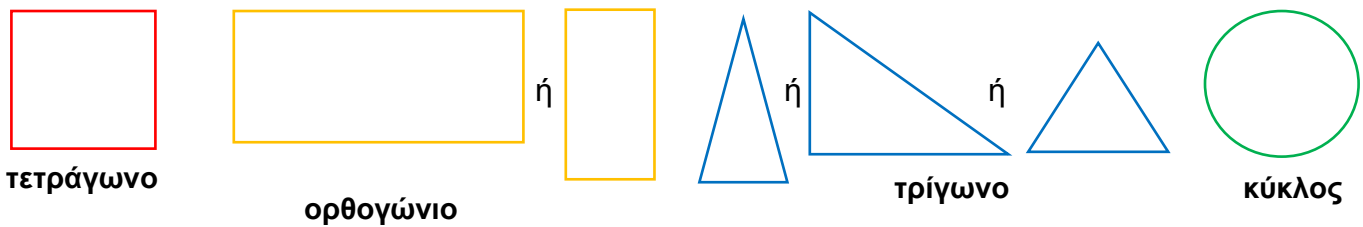
**ΜΕΡΟΣ Α': Γεωμετρικά Σχήματα**

❖ **Άσκηση 1:** Ονομασία σχημάτων

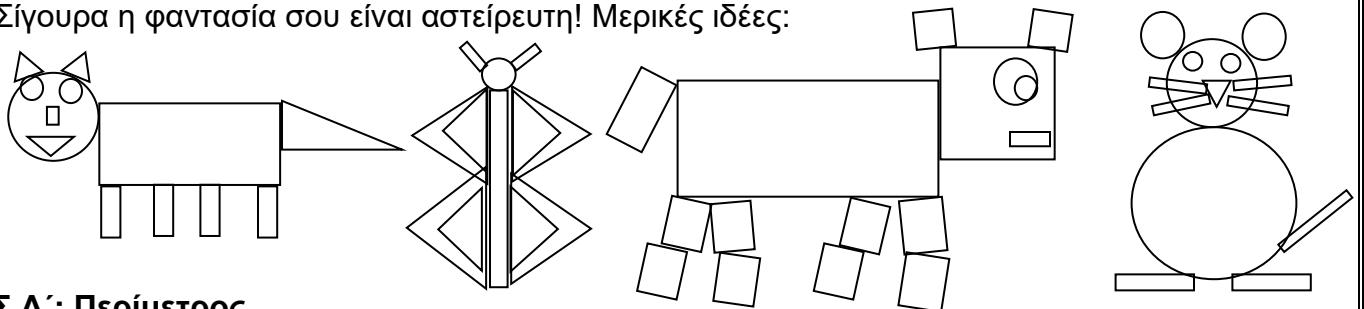
- Σχήμα Α ⇨ ορθογώνιο
- Σχήμα Β ⇨ κύκλος
- Σχήμα Γ ⇨ τρίγωνο
- Σχήμα Δ ⇨ τετράγωνο



❖ **Άσκηση 2:** Δημιουργία σχημάτων. Μπορείς να κατασκευάσεις μικρότερα ή μεγαλύτερα.



❖ **Άσκηση 3:** Μπορείς να φτιάξεις μια πληθώρα ζώων, χρησιμοποιώντας γεωμετρικά σχήματα. Σίγουρα η φαντασία σου είναι αστείρευτη! Μερικές ιδέες:



**ΜΕΡΟΣ Α': Περίμετρος**

❖ **Άσκηση 1:**

Περίμετρος ΑΒΓΔ = 3+3+6+6 = <b>18cm</b>
Περίμετρος ΕΖΗΘ = 5+5+5+5 ή 4x5 = <b>20cm</b>
Περίμετρος ΙΚΛ = 3+4+5 = <b>12cm</b>

❖ **Άσκηση 2:**

Περίμετρος ΑΒΓΔ = 4+4+4+4 ή 4x4 = <b>16cm</b>
πλευρά τετραγώνου ΕΖΗΘ = 4-2 = 2cm
Περίμετρος ΕΖΗΘ = 2+2+2+2 ή 4x2 = <b>8cm</b>

❖ **Άσκηση 3:** Η μπάλα του Χαχανούλη έχει χρώμα **κίτρινο**.

**Μπράβο!**  
**Εργάστηκες σπουδαία!**



Μάθημα: Φυσικές Επιστήμες Τάξη: Β

Θέμα: Λύσεις



Η κυρά Διατροφή έγραψε κάποιες ομάδες τροφών με λάθος όνομα. Η σωστή ονομασία δίπλα από κάθε αριθμό είναι η ακόλουθη :

1. δημητριακά
2. γαλακτοκομικά
3. φρούτα
4. λαχανικά
5. κρέας-αβγά
6. όσπρια
7. λάδια
8. γλυκά

Μάθημα: Θρησκευτικά

Τάξη: Β

Θέμα: Λύσεις

**Κρυπτόλεξο Μυστικού Δείπνου**

1. ΜΑΘΗΤΕΣ
2. ΠΟΔΙΑ
3. ΤΑΠΕΙΝΟΣ
4. ΝΙΠΤΗΡΑΣ
5. ΙΟΥΔΑΣ
6. ΑΙΜΑ
7. ΣΩΜΑ
8. ΨΩΜΙ
9. ΚΡΑΣΙ
10. ΚΟΙΝΩΝΩ





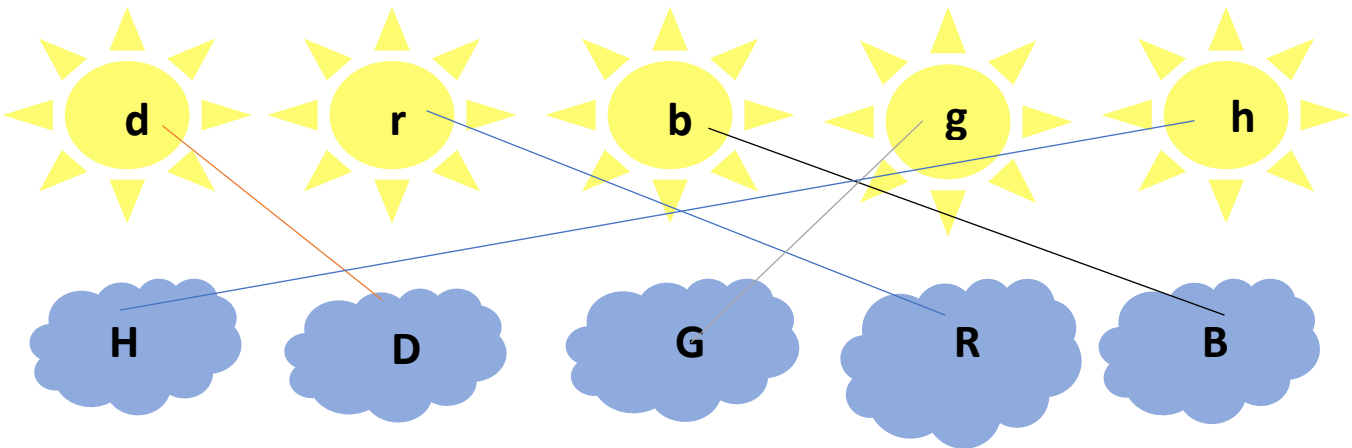
1. Watch and listen to the book “**ANIMAL ALPHABET**” by clicking on the link below:

<https://watch.vooks.com/videos/animalalphabet-1080-h264-high>

2. Complete in your notebook and sing:

A a	B b	C c	D d _	E e	F f
G g	H h	I i	J j	K k	L l
M m	N n	O o	P p	Q q	R r
S s	T t	U u	V v	W w	X x
Y y	Z z				

1. Match and write the pairs in your notebook:



2. Write in your notebook:

queen, box, igloo, jacket, notebook, teacher, frog, window



1. window



2. queen



3. notebook



4. igloo



5. box



6. frog




7. jacket





8. teacher


3. Write in your notebook the correct answer:


1.   
van / apple


2.   
egg / yo-yo


3.   
window / gorilla

4.   
jacket / monkey


5.   
pencil / rabbit


6.   
sun / dog


7.   
zebra / box

8.   
rabbit / queen


4. Write in your notebook the initial sound:

	c
	<u>u</u>
	s


	e
	r
	<u>d</u>


	d
	e
	<u>v</u>


	p
	g
	<u>l</u>

	<u>c</u>
	k
	d

	<u>o</u>
	x
	s

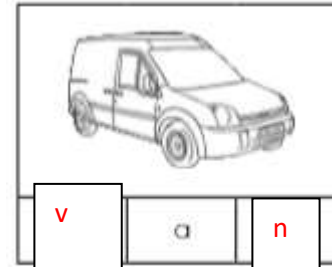
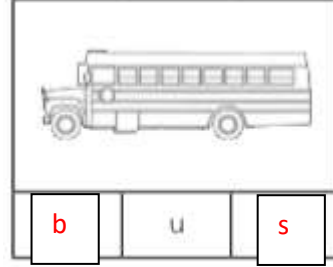

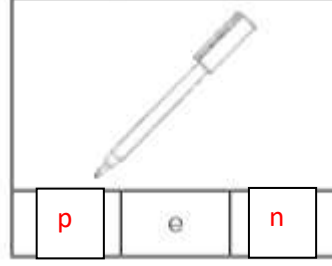

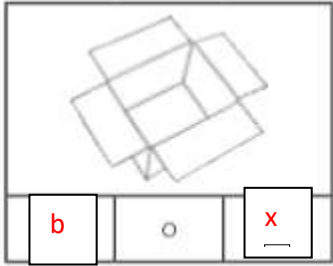
	n
	g
	<u>y</u>

	<u>h</u>
	z
	y

	<u>m</u>
	v
	q



5. Say the name of each picture. Then find the missing letters and write the word in your notebook.



6. Read the word and make a drawing in your notebook

bat



laptop



carrot



sun



7. Dictation:

Copy the word **apple** in your notebook three times and learn to write it!

**YOU  
ARE  
AMAZING**