


- 1) Κάνω κλικ στον πιο κάτω σύνδεσμο για να ανοίξω μια παρουσίαση από το Εκπαιδευτικό Υλικό του Υπουργείου Παιδείας, Πολιτισμού, Αθλητισμού και Νεολαίας:

<https://bit.ly/3fhtYeP>

- Αφού ανοίξει η παρουσίαση, επιλέγω στο κάτω δεξί μέρος της σελίδας αν χρειαστεί, το ακόλουθο εικονίδιο: 
- Πατάω το Enter (στον υπολογιστή) ή την οθόνη (στην ταμπλέτα) για να προχωρήσω στην επόμενη σελίδα.
- Σε κάθε σελίδα της παρουσίασης ακούω τις λέξεις, τις φράσεις και ακολουθώ τις οδηγίες.
- Επαναλαμβάνω τις λέξεις και τις φράσεις που ακούω.
- Σχεδιάζω τη δική μου κάμπια στο τετράδιο «ΤΟ ΣΧΟΛΕΙΟ ΜΑΣ ΕΙΝΑΙ ΕΔΩ», ζωγραφίζω και γράφω αυτά που της αρέσει να τρώει κάθε μέρα. Θυμάμαι να βάλω ημερομηνία και τον τίτλο "The very hungry caterpillar".



2) Τι φωνάζουν οι τελευταίες δύο φωνούλες μαζί; Παρακολουθώ το πιο κάτω βίντεο για να ακούσω τον ήχο που φτιάχνουν τα δύο γράμματα μαζί!

Sunday

Monday

Tuesday

Wednesday

Thursday

Friday

Saturday

<https://safeYouTube.net/w/g3vB>



3) Διαβάζω πρώτα τους ήχους και μετά τη λέξη. Στη συνέχεια αντιγράφω τη λέξη στο τετράδιο «ΤΟ ΣΧΟΛΕΙΟ ΜΑΣ ΕΙΝΑΙ ΕΔΩ».

t r ay
 • • —
 →



s p r ay
 • • • —
 →



p l ay
 • • —
 →




c l ay
 • • —
 →




h ay




p r ay




s ay




4) Παρακολουθώ μια σύντομη ιστοριούλα. Ποιες λέξεις που τελειώνουν σε **-ay** άκουσα; Γράφω μερικές από αυτές στο τετράδιό μου «**ΤΟ ΣΧΟΛΕΙΟ ΜΑΣ ΕΙΝΑΙ ΕΔΩ**»

<https://safeYouTube.net/w/ZUuB>

Όποτε έχω χρόνο και θέλω, ακούω τα τραγούδια και παραμύθια που μάθαμε μέχρι στιγμής κάνοντας κλικ στον πιο κάτω σύνδεσμο. Είναι όλα μαζεμένα στο English/Year2/Mac3:

<https://bit.ly/3eYZ62m>