



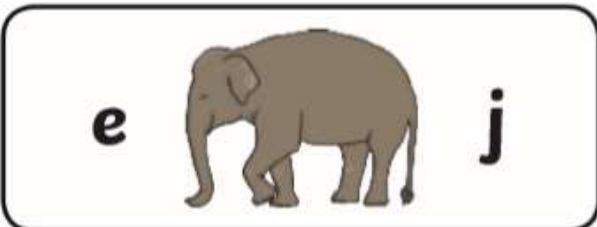





- Κάνω κλικ στον πιο κάτω σύνδεσμο για να ανοίξω μια παρουσίαση από το Εκπαιδευτικό Υλικό του Υπουργείου Παιδείας, Πολιτισμού, Αθλητισμού και Νεολαίας:

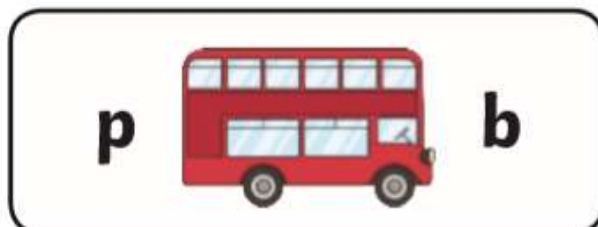
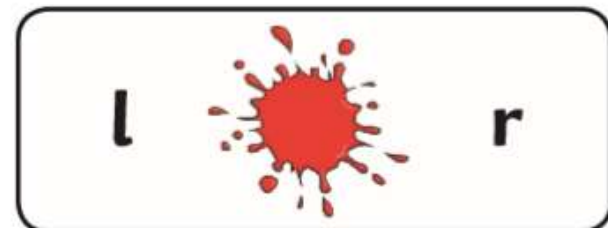

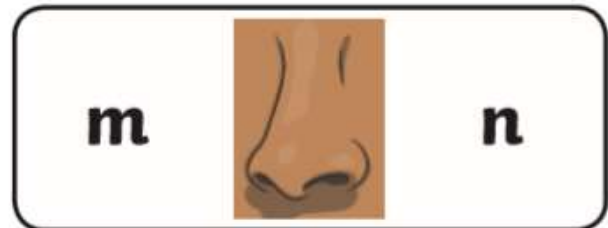


<https://bit.ly/2W1YPDK>

- Αφού ανοίξει η παρουσίαση, επιλέγω στο κάτω δεξί μέρος της σελίδας αν χρειαστεί, το ακόλουθο εικονίδιο: 
- Πατάω το Enter (στον υπολογιστή) ή την οθόνη (στην ταμπλέτα) για να προχωρήσω στην επόμενη σελίδα.
- Σε κάθε σελίδα της παρουσίασης ακούω τις λέξεις, δείχνω με το δαχτυλάκι μου και ακολουθώ τις οδηγίες.
- Επαναλαμβάνω τις λέξεις και τις φρασούλες που ακούω.



- Write in your notebook «**ΤΟ ΣΧΟΛΕΙΟ ΜΑΣ ΕΙΝΑΙ ΕΔΩ**» the letter that the word begins with. The first one has been done for you.















- Read the word, copy it in your notebook and draw :



- Write the words in your notebook:

- Dictation:

Copy the word **fish** in your notebook three times and learn to write it!

Όποτε έχω χρόνο και θέλω, ακούω τα τραγούδια και παραμύθια που μάθαμε μέχρι στιγμής κάνοντας κλικ στον πιο κάτω σύνδεσμο. Είναι όλα μαζεμένα στο English/Year2/Mac3:

<https://bit.ly/3eYZ62m>