

Μάθημα: **Ελληνικά** Τάξη: **Β**Θέμα: **Πάσχα****ΜΕΡΟΣ Α΄: Κείμενο για ανάγνωση και κατανόηση**

☺ Άκουσε τη δασκάλα σου να διαβάζει το κείμενο που ακολουθεί πατώντας επάνω **στο λαγουδάκι!**
Για να βλέπεις ταυτόχρονα το κείμενο, άνοιξε δεύτερο παράθυρο στον φυλλομετρητή σου (Browser).

Το λαγουδάκι της Λαμπρής

Ολοχρονίς η χαρούμενη οικογένεια του κυρ Λαγού χοροπηδάει, τραγουδάει και πλέκει κοφινάκια για το Πάσχα. Και σαν φτάσουν οι μέρες της Λαμπρής, ο κυρ Λαγός φωνάζει στη γυναίκα του και τα παιδιά του:

«Εμπρός! Φορτώστε τα καλάθια στην πλάτη σας και δρόμο για την πολιτεία. Θα περάσουμε από το σπίτι της κυρά Πασχαλιάς πρώτα».

Και τα λαγουδάκια φορτώνονται τα μισογεμάτα από καραμέλες και σοκολάτες καλάθια τους και ξεκινούν για την κοντινή πολιτεία. Κατά το σούρουπο φτάνουν στο σπίτι της κυρά Πασχαλιάς.

«Χρόνια Πολλά, κυρά Πασχαλιά. Απογέμισέ μας τα καλάθια μας», της φωνάζουν.

Και η κυρά Πασχαλιά τούς γεμίζει τα καλάθια τους με κόκκινα αυγά.

Βαριά φορτωμένα ύστερα τα λαγουδάκια, σα σκοτείνιασε, πήγανε κρυφά κρυφά στα μαγαζιά και πήρανε τη θέση τους μέσα στις βιτρίνες. Στύλωσαν περήφανα τα αυτάκια τους, σήκωσαν όρθια τα δυο μπροστινά τους ποδαράκια και περίμεναν να ξεμερώσει για να 'ρθουν οι φίλοι τους τα παιδιά, να τα καμαρώσουν.

Αχ! Τι χαρά, σαν μαζεύτηκαν μπρος στη βιτρίνα τα παιδάκια. Ποιο θα πάρει το γεμάτο κοφινάκι, ποιο θα πάρει το κόκκινο αυγό!

Σαν τέλειωσε η πασχαλιάτικη γιορτή, τα λαγουδάκια γυρίσανε πάλι στο δάσος και άρχισαν να πλέκουν καλάθια για τη χαρούμενη γιορτή, που θα ξανάρθει την ερχόμενη Λαμπρή.



***Ολοχρονίς**= όλο τον χρόνο

***κοφινάκια** = ψάθινα καλάθια

***Λαμπρή** = η γιορτή του Πάσχα

***σούρουπο** = η ώρα της ημέρας που αρχίζει να πέφτει το σκοτάδι

***απογεμίζω** = γεμίζω μέχρι επάνω

Αντιχόνι Μεταξά (Θεία Λένα)

Από το Ανθολόγιο Λογοτεχνικών Κειμένων « Το δελφίνι», Α&Β Δημοτικού, σελ.117

ΜΕΡΟΣ Β΄: Ερωτήσεις για κατανόηση του κειμένου.

♥ Διάβασε τις ερωτήσεις που ακολουθούν και αφού επιλέξεις τη σωστή απάντηση, **αντίγραφέ την** με όμορφα γράμματα στο τετράδιό σου: «**Το σχολείο μου είναι εδώ**».

❖ *Μην ξεχνάς να βάζεις την ημερομηνία και τον τίτλο του μαθήματος.*

1. Τι κάνει ολοχρονίς η οικογένεια του κυρ Λαγού;

- α) Η οικογένεια του κυρ Λαγού ολοχρονίς χοροπηδάει, τραγουδάει και μαγειρεύει νόστιμα φαγητά.
- β) Η οικογένεια του κυρ Λαγού ολοχρονίς τρέχει, παίζει και ζωγραφίζει.
- γ) Η οικογένεια του κυρ Λαγού ολοχρονίς χοροπηδάει, τραγουδάει και πλέκει κοφινάκια για το Πάσχα.

2. Τα λαγουδάκια ξεκινούν για την Πολιτεία έχοντας τα καλάθια τους μισογεμάτα από:

- α) αυγά και φλαούνες.
- β) καραμέλες και σοκολάτες.
- γ) λαμπάδες και χρωματιστές κορδέλες.



3. Με τι γεμίζει τα καλάθια τους η κυρά Πασχαλιά;

- α) Η κυρά Πασχαλιά γεμίζει τα καλάθια τους με χρωματιστά λουλούδια.
- β) Η κυρά Πασχαλιά γεμίζει τα καλάθια τους με κόκκινα αυγά.
- γ) Η κυρά Πασχαλιά γεμίζει τα καλάθια τους με νόστιμες σοκολάτες.

4. Σαν τελειώσει η πασχαλιάτικη γιορτή τα λαγουδάκια:

- α) γυρίζουν στο δάσος και αρχίζουν και πάλι να πλέκουν καλάθια.
- β) μένουν στις βιτρίνες των καταστημάτων.
- γ) γυρίζουν στο δάσος και ξεκουράζονται.



ΜΕΡΟΣ Γ΄: Ερευνώ και Μαθαίνω!

- ❖ Ρώτησε τη μαμά ή τον μπαμπά, ή πήρε τηλέφωνο τον παππού ή τη γιαγιά και μάθε για ένα έθιμο του Πάσχα. Γράψε με δικά σου λόγια αυτά που έμαθες στο τετράδιό σου!

ΜΕΡΟΣ Δ΄: Ώρα για παιχνίδι και δημιουργία!


1. Ψάξε και βρες μέσα στο κρυπτόλεξο **10 λεξούλες** που έχουν σχέση με το κείμενό μας. Να τις χρωματίσεις ή εναλλακτικά αντίγραψέ τις στο τετράδιό σου.



Λ	Α	Γ	Ο	Υ	Δ	Α	Κ	Ι	Α	Χ	Ν	Θ
Ο	Υ	Σ	Μ	Η	Τ	Μ	Α	Κ	Ε	Σ	Ι	Δ
Ε	Γ	Η	Σ	Ω	Ν	Μ	Λ	Θ	Υ	Ο	Μ	Α
Λ	Α	Μ	Π	Ρ	Η	Ν	Α	Μ	Σ	Κ	Π	Σ
Μ	Β	Η	Φ	Ε	Σ	Δ	Θ	Λ	Η	Ο	Ρ	Ο
Ο	Ε	Φ	Κ	Κ	Α	Ρ	Α	Μ	Ε	Λ	Ε	Σ
Κ	Ο	Κ	Κ	Ι	Ν	Ο	Κ	Λ	Ξ	Α	Μ	Θ
Σ	Π	Ο	Ι	Ε	Σ	Δ	Ι	Γ	Ρ	Τ	Ι	Υ
Π	Α	Σ	Χ	Α	Λ	Ι	Α	Κ	Σ	Ε	Χ	Β
Β	Ι	Τ	Ρ	Ι	Ν	Ε	Σ	Σ	Κ	Σ	Μ	Ν

Μπράβο!

Τα
κατάφερες!

2.  Ζωγράφισε στο τετράδιό σου «Το Σχολείο μας είναι εδώ» ή σε μια άσπρη κόλλα μια σκηνή από το παραμύθι που σου άρεσε ή μια σκηνή που θα θυμάσαι.























Καλό Πάσχα!



ΜΕΡΟΣ Ε΄: Ας ρίξουμε τα ζάρια!

1. **Οδηγίες:** Ρίξε ένα ζάρι. Κάθε αριθμός στο ζάρι αντιστοιχεί με μια σειρά από 3 οδηγίες. Γράψε τις λίστες για κάθε αριθμό στο τετράδιό σου ή σε μια άσπρη κόλλα. Κερδίζεις **5 βαθμούς** για κάθε λίστα. Κερδίζεις **15 βαθμούς** για κάθε ολοκληρωμένη σειρά! Μπορείς να παίξεις παρέα με ένα ή και περισσότερα άτομα. Νικητής είναι αυτός που θα ολοκληρώσει πρώτος τη σειρά ή θα καταγράψει τις πιο πολλές λέξεις σε 15 λεπτά. Μπορείς να χρησιμοποιήσεις ως χρονομετρητή το **www.online-stopwatch.com**

	Γράψε μια λίστα με 10 ονόματα συγγενών σου και δίπλα τους ένα σχετικό επίθετο. <i>Π.χ.: Νίκος εργατικός</i>	Γράψε τις τέσσερις εποχές του χρόνου. 	Γράψε επίθετα για το πώς μπορεί να είναι μια μέρα σου. <i>Π.χ.: εύκολη, κουραστική</i>
	Γράψε επίθετα για το πώς μπορεί να είναι τα βιβλία. <i>Π.χ.: λογοτεχνικά</i> 	Γράψε μια λίστα με 10 ονόματα παιδιών που γνωρίζεις και δίπλα τους ένα σχετικό επίθετο. <i>Π.χ.: Ελίνα χαμογελαστή</i>	Γράψε επίθετα για το πώς μπορεί να είναι τα λουλούδια. <i>Π.χ.: εποχιακά, μυρωδάτα</i> 
	Γράψε επίθετα για το πώς μπορεί να είναι ένα φαγητό. <i>Π.χ.: νόστιμο</i> 	Γράψε επίθετα για το πώς μπορεί να είναι τα ρούχα που φοράμε. <i>Π.χ.: δροσερά</i> 	Γράψε σε λίστα τις μέρες της εβδομάδας.
	Γράψε επίθετα που χαρακτηρίζουν ένα παιδί. <i>Π.χ.: ευγενικό</i> 	Γράψε μια λίστα με τις ονομασίες ανοιξιάτικων λουλουδιών. 	Γράψε επίθετα για το πώς μπορεί να είναι ένα λαγουδάκι. <i>Π.χ.: γλυκό</i> 
	Γράψε σε λίστα ποια χρώματα μπορεί να έχουν τα πασχαλινά αυγά. 	Γράψε τα χρώματα σε ένα φθινοπωρινό τοπίο. 	Γράψε επίθετα για το πώς μπορεί να είναι ένα αυγό. <i>Π.χ.: πασχαλινό</i> 
	Γράψε σε λίστα τι μπορεί να είχαν τα λαγουδάκια στα καλάθια τους. 	Γράψε επίθετα για το πώς μπορεί να είναι ο καιρός. <i>Π.χ.: ανοιξιάτικος</i> 	Γράψε μια λίστα με πασχαλινά γλυκά και φαγητά. 

***Θυμήσου:** Όλα τα κύρια ονόματα (ανθρώπων, ημερών, μηνών) ξεκινούν με κεφαλαίο.