

## ΜΟΥΣΙΚΗ Β' (1)

**Θέμα: Μαθαίνω ένα νέο τραγούδι, ακούγοντάς το («Ο Μάγειρας»)**

Διάλεξα για αυτήν τη βδομάδα ένα από τα αγαπημένα μου τραγούδια και θέλω να το μοιραστώ μαζί σας. Θα πρέπει να το ακούσετε αρκετές φορές και να προσπαθήσετε να το μάθετε. Αν μπορείτε και χωρίς να βλέπετε τα λόγια.

**Εργασία 1: Ακούω, τραγουδώ και μαθαίνω το τραγούδι «Ο Μάγειρας».**

<https://www.youtube.com/watch?v=HcEOyDnUNWk>

Τα λόγια θα τα βρείτε πιο κάτω. Σας δίνω και την παρτιτούρα για όσους έχουν κάποιον που παίζει μουσική στο σπίτι ή που μπορούν να το παίξουν οι ίδιοι.

**Εργασία 2:** Βρες 1 ή 2 αντικείμενα στην κουζίνα σου που παράγουν ήχο και βρες τον παλμό του τραγουδιού (δηλαδή να κτυπάς εκεί που η μουσική είναι πιο δυνατή).



Προσοχή:

- Σεβασμός στους άλλους που είναι στο σπίτι.
- Προσοχή στην καθαριότητα. Καθαρίζω τα αντικείμενα που πήρα από την κουζίνα πριν να τα βάλω πίσω.

**Εργασία 3:** Τώρα με την καραντίνα στο σπίτι, βαριόμαστε πολύ. Από ποια άλλα παραμύθια/βιβλία θα «έκλεβες» κάτι για να το χρησιμοποιήσεις στο σπίτι σου ή για να φτιάξεις ένα φαγητό με αυτό;


**Γράψε 3 παραμύθια/βιβλία και 3 πράγματα που θα έπαιρνες:**

Π.χ.

Χάρι Πότερ —> Παίρνω το ραβδί του για να εμφανίζω στο σπίτι ρολά τουαλέτας όταν μας τελειώσουν!



# Ο Μάγειρας



Στίχοι: Χρίστος Γ. Παπαδόπουλος  
Μουσική: Δημήτρης Μαρκατόπουλος

Από το βιβλίο-Cd: «Το φτερό του δράκου» (Δεκατρία μουσικά παραμύθια)- 2010

PE- ΣΟΛ-

Πήρ' α - πό τα πα - ρα - μύ θια τα κου - κιά και τα ρε - βί - θια  
Πή - ρα ό - λα τα καρ - βέ - λια τα στα - φύ - λια 'πό τ'α - μπέ - λια

5 PE- ΣΟΛ- PE- ΛΑ+

μί - α φα - σο - λιά πε - λώ - ρια τον λα - γό και τα κο - κό - ρια  
τα ε - φτά τα κα - τσι - κά - κια και τα τρι - α γου - ρου - νά - κια

9 PE- ΛΑ7

Έ - χου - με σας λέ - ω πα - νη - γύ - ρια Φέρ - τε πιά - τα φέρ - τε και πο - τή - ρια  
Φέρ - τε τα μα - χαι - ρο - πή - ρου - νά σας και τα πα - ρα - μύ - θια της για - γιάς σας

17 PE- ΛΑ7

Μά - γει - ρας Τσε - λε - με - ντές θα γί - νο κί - ο, - τι  
τα παι - διά να φά - νε και να πού - να και πο -

22 PE-

μα - γει - ρεύ - ω θα το δί - νο στα παι - διά  
τέ πο - τέ μην κοι - μη - θού - νε νη - σι - κά.



# Ο Μάγειρας

**Στίχοι: Χρίστος Γ. Παπαδόπουλος**  
**Μουσική: Δημήτρης Μαρκατόπουλος**

Από το βιβλίο-Cd: «Το φτερό του δράκου» (Δεκατρία μουσικά παραμύθια)-2010

Πήρα από τα παραμύθια  
τα κουκιά και τα ρεβίθια,  
μία φασολιά πελώρια,  
τον λαγό και τα κοκόρια.  
Πήρα όλα τα καρβέλια,  
τα σταφύλια από τ' αμπέλια,  
τα εφτά τα κατσικάκια  
και τα τρία γουρουνάκια.

Έχουμε σας λέω πανηγύρια.  
Φέρτε πιάτα, φέρτε και ποτήρια.  
Μάγειρας Τσελεμεντές θα γίνω  
κι ότι μαγειρεύω θα το δίνω  
στα παιδιά.  
Φέρτε τα μαχαιροπήρουνα σας  
και τα παραμύθια της γιαγιάς σας,  
τα παιδιά να φάνε και να πιούνε  
και ποτέ, ποτέ μην κοιμηθούνε  
νηστικά.

Με το ζόρι απ' τη φωλιά τους  
πήρα τη φωτιά απ' τους δράκους  
κι απ' τις μάγισσες καζάνια,  
κατσαρόλες και τηγάνια.  
Έριξα τα υλικά μου  
και τ' αλατοπίπερά μου.  
Απ' τα παραμύθια κλέβω  
να 'χω για να μαγειρεύω.

Έχουμε σας λέω πανηγύρια...



\*Η παρτιτούρα και στίχοι από το Βιβλίο Μουσικής Γ' Δημοτικού του ΥΠΠΑΝ



## ΜΟΥΣΙΚΗ Β' (2)

**Θέμα:** Επίκαιρο τραγούδι για την 25<sup>η</sup> Μαρτίου, «Τα κλεφτόπουλα»

Εικόνα από: <https://blogs.sch.gr/4nipsaton/2019/03/17/>

**Για γονείς και παιδιά:****Διαβάζω και μαθαίνω:**

Τον καιρό που η Ελλάδα ήταν σκλαβωμένη στους Οθωμανούς Τούρκους κάποιοι Έλληνες έπαιρναν την απόφαση να κρυφτούν στα βουνά. Για να επιβιώσουν έκαναν επιδρομές στα χωριά και έκλεβαν από τους κατοίκους. Οι κλέφτες ήταν συνηθισμένοι στον πόλεμο και στο χειρισμό των όπλων, υμνήθηκαν για την τόλμη τους στα κλέφτικα τραγούδια και βοήθησαν αργότερα στην Ελληνική Επανάσταση. Ανάμεσα σε αυτούς ήταν και νεαρά αγόρια, τα κλεφτόπουλα.



**Εργασία 4:** Με τη βοήθεια ενός ενήλικα άκουσε το γνωστό τραγούδι «[Τα κλεφτόπουλα](#)» από το μουσικό αρχείο στην ιστοσελίδα μας. Μετά χρησιμοποίησε το «Ορχηστρικό» για να τραγουδήσεις караόκε! Θα βρεις τα λόγια και τη μουσική πιο κάτω.

**Γονείς:** Θα βρείτε τα ηχητικά αρχεία στη σχετική ανάρτηση στην ιστοσελίδα του σχολείου. Τα αρχεία αυτά προέρχονται από την Ιστοσελίδα Μουσικής του ΥΠΠΑΝ στο <http://mousika-archeia.schools.ac.cy/arheia/Index.aspx>

# Τα κλεφτόπουλα

(Δημοτικό τραγούδι)



Μάνα μου τα, μάνα μου τα κλεφτόπουλα (2)

Τρώνε και τραγουδάνε άιντε πίνουν και γλεντάνε (2)

Μα ένα μικρό, μα ένα μικρό κλεφτόπουλο (2)

Δεν τρώει δεν τραγουδάει ούτε πίνει ούτε γλεντάει (2)

Μον' τ'άρματα, μον' τ'άρματά του κοιτάζε (2)

του ντουφεκιού του λέει: Γειά σου Κίτσο μου λεβέντη (2)

Πόσες φορές πόσες φορές με γλύτωσες (2)

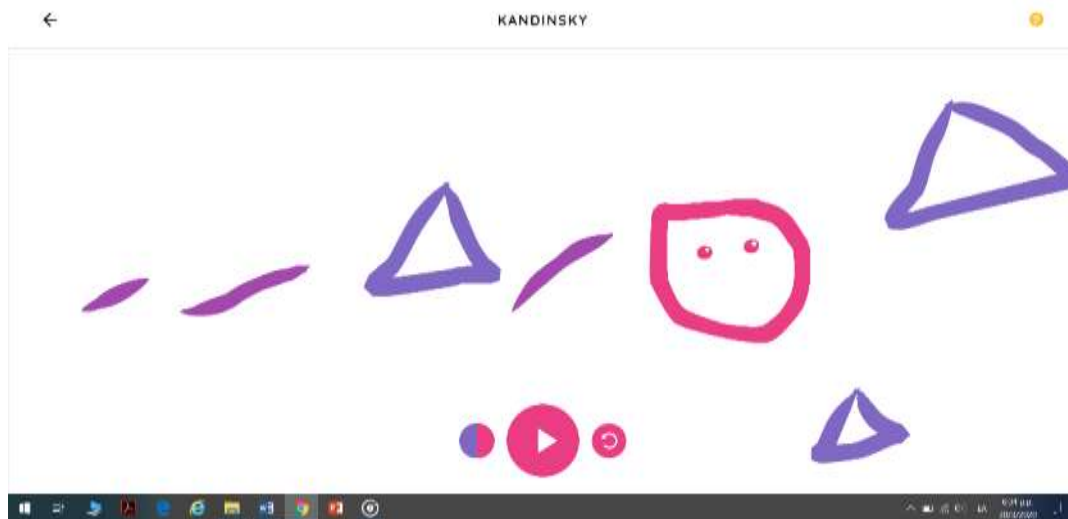
Απ' του εχθρού τα χέρια που με κυνήγαε νύχτα μέρα (2)

## ΜΟΥΣΙΚΗ Β' (3)

**Θέμα: Μουσικό Παιχνίδι στο διαδίκτυο «Ζωγραφίζω ήχους με το εργαλείο Kandinsky»**

Ο Βασίλι Καντίνσκι ήταν σπουδαίος ζωγράφος. Ζωγράφιζε κάπως έτσι, με γραμμές γεωμετρικά σχήματα και φανταχτερά χρώματα.

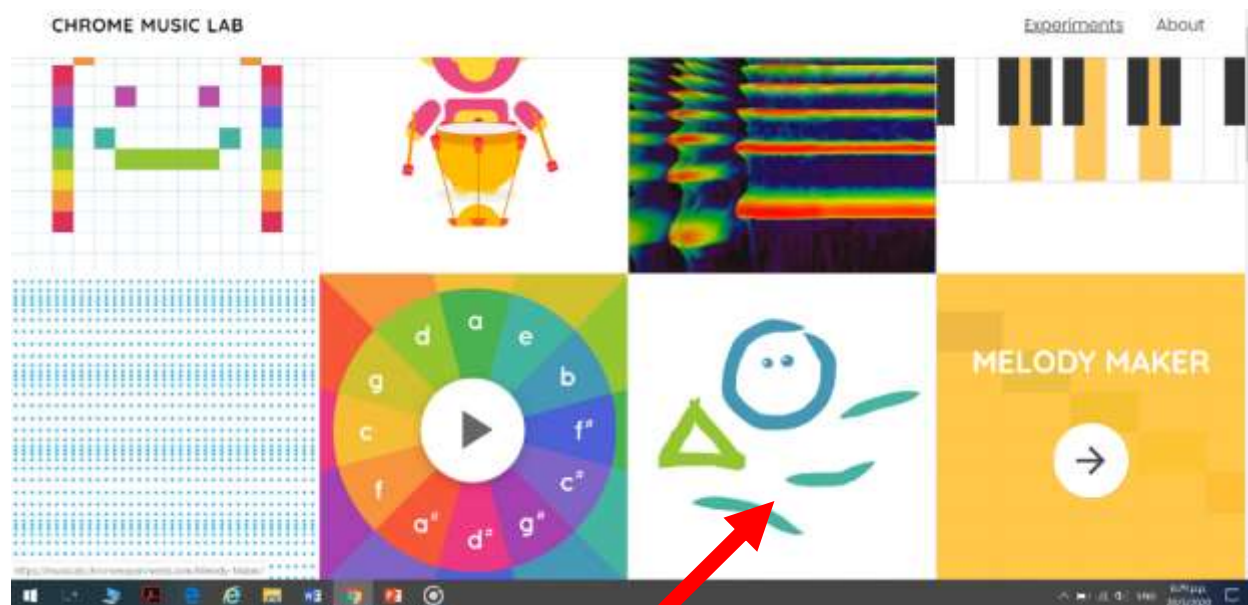
Εμείς θα ζωγραφίσουμε γραμμές, τρίγωνα και κύκλους στον υπολογιστή και θα πατήσουμε το κουμπί με το τριγωνάκι για να «ακούσουμε» τη ζωγραφιά μας! Τέλειο ε;! Ακολουθήστε τις οδηγίες.



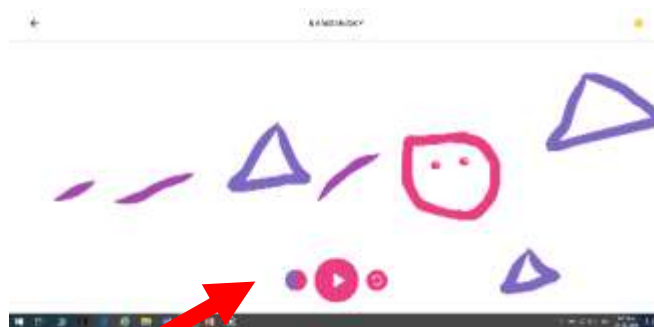
**Εργασία 5:** Στο διαδίκτυο μπείτε (μόνο από το Google Chrome) στον σύνδεσμο



<https://musiclab.chromeexperiments.com/Kandinsky/>



Ζωγραφίστε με το ποντίκι του υπολογιστή μοτίβα με γραμμές, κύκλους και τρίγωνα, μεγάλα και μικρά και σε διαφορετικό ύψος και πατήστε το κουμπί για να «ακούσετε». Αλλάξτε και την παλέτα με τα χρώματα, για άλλους ήχους. Καλή διασκέδαση!



Παλέτα ήχων