

ΕΛΛΗΝΙΚΑ**Προφορικές ερωτήσεις κατανόησης εικόνας και ενδεικτικές απαντήσεις:**

Ερώτηση 1: Πού βρίσκονται τα παιδιά;

Απάντηση 1: Πιθανόν τα παιδιά να βρίσκονται στο πάρκο της πόλης τους.

Ερώτηση 2: Τι εποχή είναι;

Απάντηση 2: Φαίνεται να είναι χειμώνας.

Ερώτηση 3: Αναγνωρίζετε κάποιους από τους ήρωες μας στην εικόνα;

Απάντηση 3: Ναι, αναγνωρίζω τον Σαμπέρ, τη Μαρίνα, τον Άρη και τον Ορφέα.

Ερώτηση 4: Ποιος είναι ο παπουτσωμένος χιονόδρακος;

Απάντηση 4: Ο παπουτσωμένος χιονόδρακος είναι ο χιονάνθρωπος.

Ερώτηση 5: Γιατί άραγε τον λέει παπουτσωμένο;

Απάντηση 5: Τον λέει παπουτσωμένο γιατί φοράει παπούτσια.

Ερώτηση 6: Τι φοράει στην εικόνα;

Απάντηση 6: Ο χιονάνθρωπος φοράει ένα καπέλο, και μια παλιά σακούλα. Στο στόμα έχει μια οδοντόβουρτσα. Από πίσω έχει μια ουρά με χρωματιστά υφάσματα.

Προφορικές ερωτήσεις κατανόησης κειμένου και ενδεικτικές απαντήσεις:

Ερώτηση 1: Με τι είπε η μαμά του Σαμπέρ ότι μοιάζει ο χιονάνθρωπος;

Απάντηση 1: Η μαμά του Σαμπέρ είπε πως ο χιονάνθρωπος μοιάζει με δράκο.

Ερώτηση 2: Διαβάστε την πρόταση που το λέει.

Απάντηση 2: -Μοιάζει με δράκο, είπε η μαμά του Σαμπέρ.

Λέξεις με τσ στο κείμενο του βιβλίου στη σελίδα 20:

**τσουλήθρα, κατσαρόλα, οδοντόβουρτσα, τσουβάλι, παπούτσια, τσάντα, πα-
πουτσωμένος**

Τετράδιο: «Το σχολείο μας είναι εδώ»

ΕΝΙΚΟΣ ΑΡΙΘΜΟΣ

ΠΛΗΘΥΝΤΙΚΟΣ ΑΡΙΘΜΟΣ

τσουλήθρα	παπούτσια
κατσαρόλα	πανιά

Βιβλίο Μαθητή, σελ. 21, άσκ. για τσ:**Τετράδιο Εργασιών, σελ. 20, άσκ.1:**

1. Τα ζώα φτιάχνουν χιονάνθρωπο. Μάζεψαν ένα σωρό πράγματα. Γράψε τις λέξεις που έχουν τσ. Θα μάθεις ποια πράγματα έφερε ο παπαγάλος.

λάστιχο	κατσαβίδι	ποτιστήρι
κάστανα	σιλό	τσιμπιδάκι
τσατσάρα	βούρτσα	βότσαλα

κατσαβίδι	—	βούρτσα	—
τσιμπιδάκι	—	βότσαλα	—
τσατσάρα	—		—

Τώρα χρώσε τις λέξεις που έχουν στ. Θα μάθεις ποια πράγματα έφερε ο ποντικός.

λάστιχο,	—	κάστανα	—
ποτιστήρι,	—	σιλό	—

Βιβλίο Μαθητή, σελ. 21, προτάσεις για τις εικόνες.

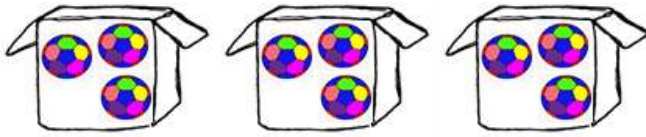
Τι κάνουν τα ζώα;
Παρατηρήστε καλά τις εικόνες και συζητήστε στην τάξη.

**Παράδειγμα: 2^η εικόνα****Ο παπουτσωμένος χιονόδρακος**

Ο πολύχρωμος παπαγάλος στολίζει το καπέλο του χιονάνθρωπου με ένα φτερό. Ο χιονάνθρωπος έχει μια οδοντόβουρτσα στο στόμα για πίπα.

ΜΑΘΗΜΑΤΙΚΑ**Μέρος Α: Εισαγωγή στον Πολλαπλασιασμό**

1. Σχεδιάζω 3 μπάλες σε κάθε κουτί.



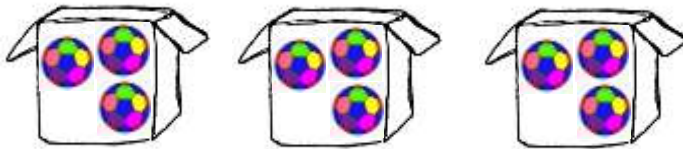
α) Πόσα είναι τα κουτιά;

β) Πόσες μπάλες σχεδίασα σε κάθε κουτί;

γ) Πόσες είναι όλες οι μπάλες;

Μέρος Β: Ο πολλαπλασιασμός ως επαναλαμβανόμενη πρόσθεση

1. Πόσες είναι οι μπάλες στα κουτιά;



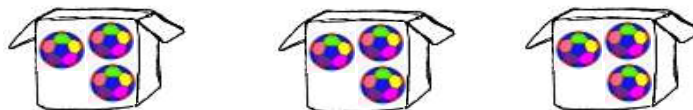
και και ίσον

+ + =

Στα κουτιά είναι 9 μπάλες.

Μέρος Γ: Η μαθηματική πρόταση του πολλαπλασιασμού

1. Πόσες είναι οι μπάλες στα κουτιά;



+ + =

φορές ίσον

× =

Στα κουτιά είναι 9 μπάλες.

ΦΥΣΙΚΕΣ ΕΠΙΣΤΗΜΕΣ

1. Να ταιριάξεις κάθε αίσθηση με τις παρακάτω λέξεις και εικόνες όπως στο παράδειγμα.

Άσκηση 1

1. Όραση: βλέπω, εικόνα 4
2. Ακοή: ακούω, εικόνα 2
3. Όσφρηση: μυρίζω, εικόνα 1
4. Γεύση: γεύομαι, εικόνα 3
5. Αφή: αγγίζω, εικόνα 5

ΘΡΗΣΚΕΥΤΙΚΑ

- A)
1. Χριστός
 2. Υπόλοιπος κόσμος
 3. Ζακχαίος

B) Θέλω να διορθώσω τα λάθη μου.