



## ΜΟΥΣΙΚΗ Α' (1)

Θέμα: Επίκαιρα-Επέτειος της 1<sup>ης</sup> Απριλίου

Τα παιδιά του 9<sup>ου</sup> Δημοτικού Σχολείου Βέροιας στην Ελλάδα, άκουσαν το τραγούδι «Θα πάρω μίαν ανηφοριά» το οποίο είναι βασισμένο στο ποίημα του ήρωα μαθητή της ΕΟΚΑ, Ευαγόρα Παλλικαρίδη και έφτιαξαν μία ταινία χωρίς λόγια.



- Παρακολούθησε την ταινία που έφτιαξαν τα παιδιά (6 λεπτά). Μπορείς να την δεις με τους ενήλικες της οικογένειας ή/και τα αδέρφια σου.

(Βάλε τον κέρσορα   πάνω στον πιο κάτω σύνδεσμο και πάτησε το αριστερό κουμπί του ποντικιού.)

<https://bit.ly/2UHByWD>

- Πώς σου φάνηκε η ταινία; Πώς νιώθεις όταν την βλέπεις; Συζήτησε με έναν ενήλικα ή τα αδέρφια σου.
- Αν θέλεις και μπορείς, άκουσε και τραγούδησε κι εσύ το τραγούδι. Τα λόγια θα τα βρεις πιο κάτω.

# Λευτεριά

**Στίχοι: Ευαγόρα Παλληκαρίδη**

**Μουσική: Κ. Κασιανού**

1. Θα πάρω μίαν ανηφοριά, θα πάρω μονοπάτια,  
να βρω τα σκαλοπάτια, που παν' στη Λευτεριά.  
Θ' αφήσω αδέρφια συγγενείς, τη μάνα, τον πατέρα,  
μεσ' τα λαγκάδια πέρα, και στις βουνοπλαγιές (Χ2).

2. Ψάχνοντας για τη λευτεριά, θα 'χω παρέα μόνη,  
κατάλευκο το χιόνι, βουνά και ρεματιές.  
Τώρα κι αν είναι χειμωνιά, θα 'ρθει το καλοκαίρι,  
τη λευτεριά να φέρει, σε πόλεις και χωριά (Χ2).

3. Θα πάρω μίαν ανηφοριά, θα πάρω μονοπάτια,  
να βρω τα σκαλοπάτια, που παν' στη Λευτεριά.  
Τα σκαλοπάτια θ' ανεβώ, θα μπω σ' ένα παλάτι,  
το ξέρω θα 'ν' απάτη, δεν θα 'ν' αληθινό (Χ2).

4. Μεσ το παλάτι θα γυρνώ, ώσπου να βρω το θρόνο,  
βασιλίσσα μια μόνο, να κάθεται σ' αυτόν.  
Κόρη πανώρια θα της πω, άνοιξε τα φτερά σου,  
και πάρε με κοντά σου, μονάχα αυτό ζητώ (Χ2).

## ΜΟΥΣΙΚΗ Α' (2)

### Θέμα: Κατασκευές αυτοσχέδιων μουσικών οργάνων (Α)



### 1. Τύμπανο με μεταλλικά κουτιά

Από την ιστοσελίδα [www.minieco.co.uk](http://www.minieco.co.uk)

#### Υλικά:

- Καθαρά μεταλλικά κουτιά από κονσέρβες (ή βρεφικό γάλα)- Προτιμήστε αυτά που έχουν γύρω γύρω γραμμούλες όπως στην εικόνα, αν έχετε. Μπορείτε να χρησιμοποιήσετε μεγάλα και μικρά κουτιά και να ακούσετε τη διαφορά στον ήχο- ΠΡΟΣΟΧΗ να μην υπάρχουν κοφτερές άκρες
- Ελάχιστα φασόλια ή φακές ή μικρά πετραδάκια
- Μπαλόνια
- Λαστιχάκια
- Ξυλάκια από κινέζικα ή άλλα λεπτά ξυλάκια που έχετε στο σπίτι



#### Οδηγίες:

1. Βάλε τα όσπρια ή τα πετραδάκια μέσα στο μεταλλικό κουτί.
2. Κόψε την άκρη του μπαλονιού με ψαλίδι και τέντωσε το υπόλοιπο πάνω από το στόμιο του κουτιού.
3. Στερέωσε το μπαλόνι με λαστιχάκι.
4. Χρησιμοποίησε τα ξυλάκια σαν **επικρουστήρες**.


**Ερώτηση:** Με πόσους διαφορετικούς τρόπους μπορείς να παίξεις αυτό το όργανο;

## 2. Πιάνο για... αντίχειρες

Από την ιστοσελίδα [www.pikeastreet.com](http://www.pikeastreet.com)

### Υλικά:

- Αντικείμενα από την ανακύκλωση όπως κομμάτι πολυστερίνης, πλαστικό μπουκάλι, μεταλλικά κουτιά (πρέπει να μπορούμε να κολλήσουμε πάνω τους κολλητική ταινία)
- Κολλητική ταινία
- Τσιμπιδάκια μαλλιών σε διάφορα μεγέθη (ρωτήστε τα κορίτσια της οικογένειας)



### Οδηγίες:

1. Τραβήξτε και ανοίξτε τα τσιμπιδάκια μαλλιών
2. Κολλήστε τη μία άκρη τους στο αντικείμενο που διαλέξατε και αφήστε την άλλη ελεύθερη (όπως φαίνεται στην εικόνα)
3. Αν έχετε πολυστερίνη, σπρώξτε τα τσιμπιδάκια μέσα στην πολυστερίνη.
4. Με τον αντίχειρά σας πιέστε απαλά την πάνω άκρη από το τσιμπιδάκι και αφήστε την ελεύθερη. Ακούστε τον ήχο.



**Ερώτηση: Με ποιους τρόπους μπορώ να αλλάξω τον ήχο σε αυτό το όργανο; (π.χ. αλλάζω το άνοιγμα της τσιμπιδάδας, τη θέση της...)**

.....  
 Απάντηση στην ερώτηση της περασμένης εβδομάδας:



Ο συνθέτης του τραγουδιού «Το κουνούπι» λέγεται **Μάριος Τόκας**.

Πες στα μέλη της οικογένειάς σου που τον ήξεραν: «Μπράβο, είσαι πολύ μορφωμένος/μορφωμένη!»