

## ΜΟΥΣΙΚΗ Α' (1)

**Θέμα: Θυμάμαι τα τραγούδια που μάθαμε**

Μαζί μας στο σπίτι κλείστηκε και ένας ενοχλητικός επισκέπτης! Τριγυρίζει στο δωμάτιο του μωρού μας και το τσιμπάει. Όταν ανάβω το φως να το πιάσω μου ξεφεύγει.

Να φύγετε κύριε! Να πάτε αλλού!

- **Μπορείς να σκεφτείς ποιος μπορεί να είναι; Σε βοηθώ: Είναι σε ένα τραγούδι που μάθαμε...(Δείτε πιο κάτω)**
- **Εργασία 1: Στο τετράδιό σου ζωγράφισε τον επισκέπτη μου και γράψε το όνομά του.**



Πάτησε εδώ και άκουσε

<https://www.youtube.com/watch?v=jlzVDaGm05I>



Αυτός είναι ο **συνθέτης**, δηλαδή αυτός που έγραψε το τραγούδι «Το κουνουπάκι».

Είναι διάσημος Κύπριος συνθέτης.

### Εργασία 2: Κάνε μία μικρή έρευνα.

- Ρώτησε όλους τους ενήλικες και τα μεγάλα σου αδέρφια αν ξέρουν ποιος είναι αυτός ο κύριος. Πρέπει να σου πουν και το όνομά του.
- Συμπλήρωσε και γράψε στο τετράδιό σου την πρόταση:

Στο σπίτι μου ..... άτομα ξέρουν αυτόν τον συνθέτη.

Το όνομά του είναι Μ..... Τ.....

### Εργασία 3: Μουσική και κίνηση

Πάρε μία μυγοσκοτώστρα όπως κάναμε στην τάξη και δείξε στους δικούς σου και στα αδέρφια σου τις κινήσεις που κάνουμε στην τάξη γι' αυτό το τραγούδι. Μετά κάντε όλοι μαζί μία παράσταση μαζί με τη μουσική.

Σε θυμίζω:


- Στην εισαγωγή, προσπαθούμε να το διώξουμε με το χέρι μας ή τη μυγοσκοτώστρα
- Δείχνουμε με το χέρι το «κουνουπάκι»
- Κάνουμε σαν αεροπλανάκι
- Προσπαθούμε να το πιάσουμε στον αέρα
- Δείχνουμε ότι πάει πάνω στο ταβάνι
- Πηδάμε ψηλά να το πιάσουμε
- Το «κτυπάμε» όταν καθίσει στο ντιβάνι

Σημείωση: Αν δεν έχετε μυγοσκοτώστρες πάρτε παλιές εφημερίδες ή περιοδικά και τυλίξτε τα. Κτυπήστε με αυτά το κουνουπάκι.



# Το κουνούπι

Μουσική: Μάριος Τόκας  
Στίχοι: Φώντας Λάδης  
Ερμηνεία: Τάνια Τσανακλίδου  
Από τον δίσκο: «Άρες μάρες κουκουνάρες» (1978)



Ένα κουνούπι κουνουπάκι  
μες το σκοτάδι το πηκτό  
κάνει σαν αεροπλανάκι  
κι ας είναι τόσο δα μικρό  
Το φως ανοίγω να το πιάσω  
μα εκείνο πάει στο ταβάνι  
Ψηλά πηδάω να το φτάσω  
μα να το πάλι στο ντιβάνι

Άσε με λίγο κουνουπάκι  
να κοιμηθώ γλυκά γλυκά  
κι εγώ στ' αλήθεια θα σ' αφήσω  
να με τσιμπήσεις μια φορά

Το φως ανοίγω να το πιάσω  
μα εκείνο πάει στο ταβάνι  
ψηλά πηδάω να το φτάσω  
μα να το πάλι στο ντιβάνι.

Ένα κουνούπι, κουνουπάκι  
μες το σκοτάδι το πηκτό  
κάνει σαν αεροπλανάκι  
κι ας είναι τόσο δα μικρό.

Τα φως ανοίγω να το πιάσω  
μα εκείνο πάει στο ταβάνι  
ψηλά πηδάω να το φτάσω  
μα να το πάλι στο ντιβάνι.

## ΜΟΥΣΙΚΗ Α' (2)

**Θέμα: Επίκαιρο τραγούδι για την 25<sup>η</sup> Μαρτίου, «Τα κλεφτόπουλα»**

Εικόνα από: <https://blogs.sch.gr/4nipspaton/2019/03/17/>

**Για γονείς και παιδιά:****Διαβάζω και μαθαίνω:**

Τον καιρό που η Ελλάδα ήταν σκλαβωμένη στους Οθωμανούς Τούρκους κάποιοι Έλληνες έπαιρναν την απόφαση να κρυφτούν στα βουνά. Για να επιβιώσουν έκαναν επιδρομές στα χωριά και έκλεβαν από τους κατοίκους. Οι κλέφτες ήταν συνηθισμένοι στον πόλεμο και στο χειρισμό των όπλων, υμνήθηκαν για την τόλμη τους στα κλέφτικα τραγούδια και βοήθησαν αργότερα στην Ελληνική Επανάσταση. Ανάμεσα σε αυτούς ήταν και νεαρά αγόρια, τα κλεφτόπουλα.



**Εργασία 4:** Με τη βοήθεια ενός ενήλικα άκουσε το γνωστό τραγούδι «Τα κλεφτόπουλα» από το μουσικό αρχείο στην ιστοσελίδα μας. Μετά χρησιμοποίησε το «Ορχηστρικό» για να τραγουδήσεις караόκε! Θα βρεις τα λόγια και τη μουσική πιο κάτω.

**Γονείς:** Θα βρείτε τα ηχητικά αρχεία στη σχετική ανάρτηση στην ιστοσελίδα του σχολείου. Τα αρχεία αυτά προέρχονται από την Ιστοσελίδα Μουσικής του ΥΠΠΑΝ στο <http://mousika-archeia.schools.ac.cy/archeia/Index.aspx>

## Τα κλεφτόπουλα

(Δημοτικό τραγούδι)



Μάνα μου τα, μάνα μου τα κλεφτόπουλα (2)

Τρώνε και τραγουδάνε άιντε πίνουν και γλεντάνε (2)

Μα ένα μικρό, μα ένα μικρό κλεφτόπουλο (2)

Δεν τρώει δεν τραγουδάει ούτε πίνει ούτε γλεντάει (2)

Μον' τ' άρματα, μον' τ' άρματά του κοιτάζε (2)

του ντουφεκιού του λέει: Γειά σου Κίτσο μου λεβέντη (2)

Πόσες φορές πόσες φορές με γλύτωσες (2)

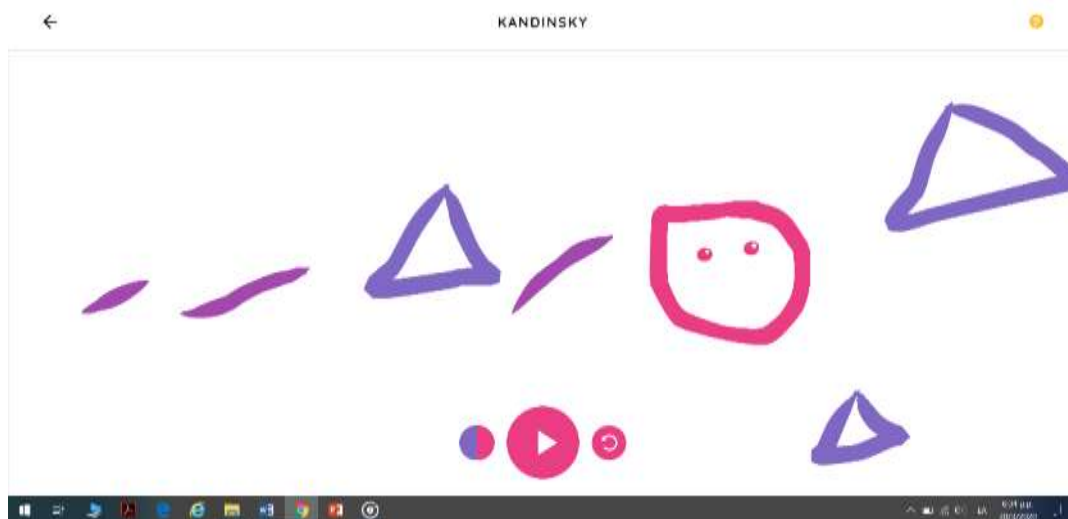
Απ' του εχθρού τα χέρια που με κυνήγαε νύχτα μέρα (2)

## ΜΟΥΣΙΚΗ Α' (3)

**Θέμα: Μουσικό Παιχνίδι στο διαδίκτυο «Ζωγραφίζω ήχους με το εργαλείο Kandinsky»**

Ο Βασίλι Καντίνσκι ήταν σπουδαίος ζωγράφος. Ζωγράφιζε κάπως έτσι, με γραμμές γεωμετρικά σχήματα και φανταχτερά χρώματα.

Εμείς θα ζωγραφίσουμε γραμμές, τρίγωνα και κύκλους στον υπολογιστή και θα πατήσουμε το κουμπί με το τριγωνάκι για να «ακούσουμε» τη ζωγραφιά μας! Τέλειο ε;! Ακολουθήστε τις οδηγίες.

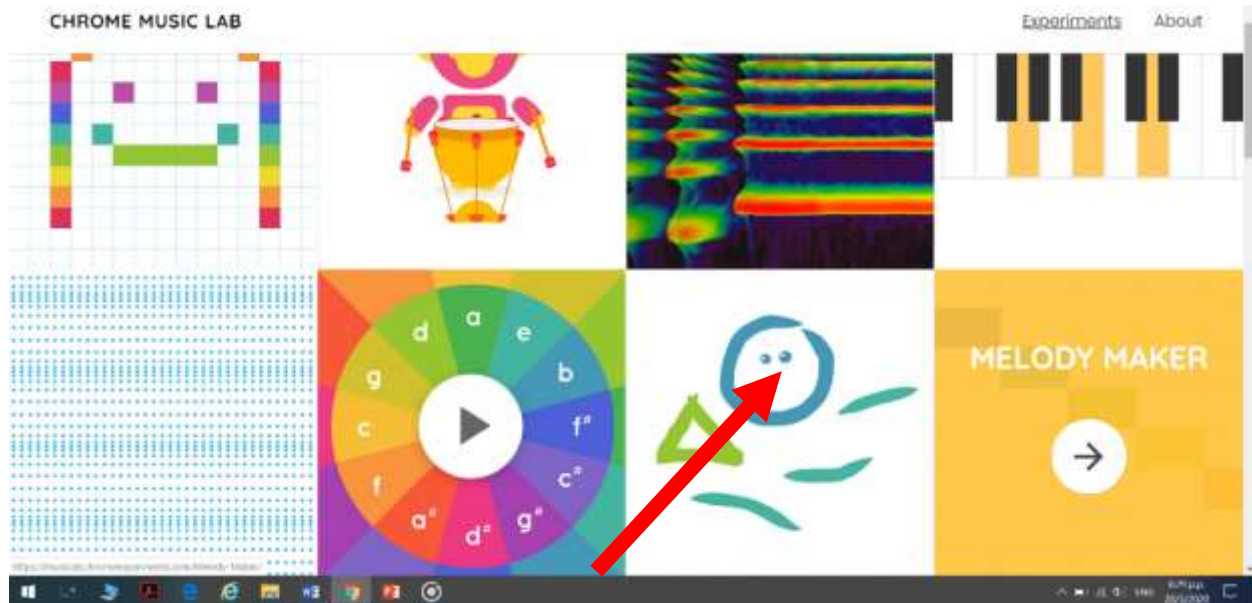




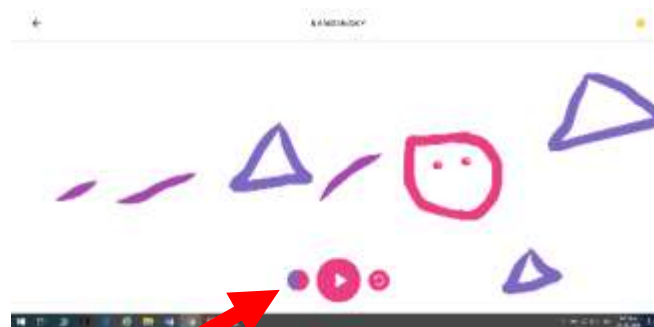
**Εργασία 5:** Στο διαδίκτυο μπείτε (μόνο από το Google Chrome) στον σύνδεσμο



<https://musiclab.chromeexperiments.com/Kandinsky/>



Ζωγραφίστε με το ποντίκι του υπολογιστή μοτίβα με γραμμές, κύκλους και τρίγωνα, μεγάλα και μικρά και σε διαφορετικό ύψος και πατήστε το κουμπί για να «ακούσετε». Αλλάξτε και την παλέτα με τα χρώματα, για άλλους ήχους. Καλή διασκέδαση!



Παλέτα ήχων