

Εγχειρίδιο Χρήσης για τους γονείς/κηδεμόνες

Ηλεκτρονική Επιβεβαίωση Εγγραφής Μαθητών/ριών Δημοτικών Σχολείων και Νηπιαγωγείων

1 Εισαγωγή

Το σύστημα "ηΕπιβεβαίωση Εγγραφής Μαθητών/ριών Δημόσιας Εκπαίδευσης" παρέχει τη δυνατότητα ηλεκτρονικής επιβεβαίωσης των εγγραφών από τους γονείς/κηδεμόνες των μαθητών/ριών.

Η Πύλη ηΕπιβεβαίωσης Εγγραφών στη διεύθυνση <https://engrafes.moec.gov.cy/>, είναι προσβάσιμη σε όλους/ες τους/τις γονείς/κηδεμόνες ώστε να μπορούν να επιβεβαιώσουν ηλεκτρονικά την εγγραφή των παιδιών τους **από την Τρίτη, 5 Απριλίου μέχρι και την Πέμπτη, 7 Απριλίου 2022**. Οι γονείς/κηδεμόνες μπορούν να μεταβούν στη συγκεκριμένη ιστοσελίδα και μέσω του διαδικτυακού Συνδέσμου (Banner) που θα ενεργοποιηθεί στην ιστοσελίδα του Υπουργείου Παιδείας, Πολιτισμού, Αθλητισμού και Νεολαίας (Υ.Π.Π.Α.Ν.): <http://www.moec.gov.cy>, την Τρίτη 5 Απριλίου 2022.

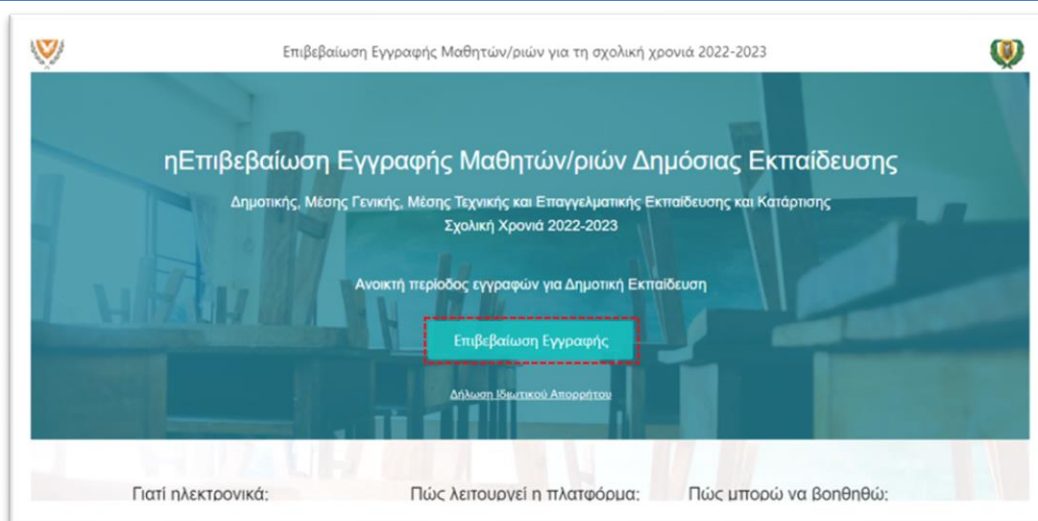
2 Επιβεβαίωση Εγγραφής

Η ηλεκτρονική επιβεβαίωση των εγγραφών βασίζεται στα πιο κάτω σημαντικά στοιχεία του/της μαθητή/μαθήτριας Δημοτικού Σχολείου ή Νηπιαγωγείου 4 χρονών και άνω (με ημερομηνία γέννησης 1/9/2016-31/8/2018):

1. Αριθμός Ταυτοποίησης Μαθητή/Μαθήτριας – Ο μοναδικός αριθμός για αναγνώριση του/της μαθητή/μαθήτριας (Αριθμός Ταυτότητας / Αριθμός Διαβατηρίου / Αριθμός ARC)
2. Ημερομηνία Γέννησης Μαθητή/Μαθήτριας
3. Επόμενη Χρονιά
4. Επόμενο Σχολείο – το σχολείο που θα φοιτήσει ο/η μαθητής/μαθήτρια την επόμενη σχολική χρονιά.
5. Επόμενη Τάξη – η τάξη που θα φοιτήσει ο/η μαθητής/μαθήτρια την επόμενη σχολική χρονιά.
6. Αριθμός Κινητού Τηλεφώνου Πατέρα
7. Αριθμός Κινητού Τηλεφώνου Μητέρας

ΔΙΑΔΙΚΑΣΙΑ ΕΠΙΒΕΒΑΙΩΣΗΣ ΕΓΓΡΑΦΗΣ ΑΠΟ ΓΟΝΕΙΣ / ΚΗΔΕΜΟΝΕΣ


1.




⇒ Συνδεόμαστε με την Πύλη ηΕπιβεβαίωσης Εγγραφών (<https://engrafes.moec.gov.cy/>).

⇒ Επιλέγουμε **"Επιβεβαίωση Εγγραφής"**.

2.



Επιβεβαίωση Εγγραφής Μαθητών/ριών για τη σχολική χρονιά 2022-2023



Εισαγωγή Στοιχείων ?

Τηλέφωνο Γονέα/Κηδεμόνα

Παρακαλώ συμπληρώστε τον αριθμό του κινητού σας τηλεφώνου.

Ηλεκτρονική Διεύθυνση – Email (Προαιρετικό)

Παρακαλώ συμπληρώστε την ηλεκτρονική σας διεύθυνση – email.

Ταυτοποίηση Μαθητή/Μαθήτριας

Παρακαλώ συμπληρώστε τον αριθμό ταυτότητας ή διαβατηρίου ή τον αριθμό ARC του/της μαθητή/μαθήτριας.

Ημερομηνία Γέννησης Μαθητή/Μαθήτριας

Παρακαλώ συμπληρώστε την ημερομηνία γέννησης του/της μαθητή/μαθήτριας.

Αποστολή Κωδικού

- ⇒ **(1) Τηλέφωνο Γονέα / Κηδεμόνα:** το τηλέφωνο του γονέα/κηδεμόνα που είναι καταχωρισμένο στα στοιχεία μαθητή/μαθήτριας. Το τηλέφωνο αυτό θα λάβει και το μήνυμα (SMS) επιβεβαίωσης εγγραφής με την ολοκλήρωση της διαδικασίας.
- ⇒ **(2) Ηλεκτρονική Διεύθυνση:** η ηλεκτρονική διεύθυνση που θα λάβει το ηλεκτρονικό μήνυμα επιβεβαίωσης της εγγραφής
- ⇒ **(3) Ταυτοποίηση Μαθητή/Μαθήτριας:** ο αριθμός ταυτότητας / αριθμός διαβατηρίου / αριθμός ARC που είναι καταχωρισμένος στα στοιχεία του/της μαθητή/μαθήτριας
- ⇒ **(4) Ημερομηνία Γέννησης:** η ημερομηνία γέννησης του/της μαθητή/ μαθήτριας
- ⇒ Τα στοιχεία 1, 3 και 4 χρησιμοποιούνται για να γίνει ταυτοποίηση του/της μαθητή/μαθήτριας με βάση τα στοιχεία που υπάρχουν καταχωρισμένα στον Κατάλογο Μαθητών/ριών του σχολείου. Εάν τα στοιχεία που δίνονται εδώ δεν συμπίπτουν με τα στοιχεία κάποιου/ας μαθητή/μαθήτριας, τότε εμφανίζεται ένα μήνυμα στον/στη χρήστη/ρια ότι θα πρέπει να προχωρήσει με την επιβεβαίωση εγγραφής μέσω του σχολείου.
- ⇒ Επιλέγουμε την **“Αποστολή Κωδικού”** για να συνεχίσουμε τη διαδικασία ηλεκτρονικής επιβεβαίωσης εγγραφής.

3.

Επιβεβαίωση κωδικού

Προσωρινός κωδικός πρόσβασης

Παρακαλώ συμπληρώστε τον κωδικό πρόσβασης που στάλθηκε στον αριθμό κινητού τηλεφώνου που έχετε καταχωρήσει.

Επιβεβαίωση κωδικού

- ⇒ Στο σημείο **“Προσωρινός κωδικός πρόσβασης”** καταγράφουμε τον κωδικό (OTP) που έχει σταλθεί σε μορφή μηνύματος (SMS) στο Τηλέφωνο Γονέα / Κηδεμόνα.
- ⇒ Επιλέγουμε **“Επιβεβαίωση Κωδικού”**.

4.

Επιβεβαίωση Εγγραφής Μαθητών/ριών για τη σχολική χρονιά
2022-2023

Επιβεβαίωση Εγγραφής Μαθητή/Μαθήτριας

Όνομα Μαθητή/Μαθήτριας

Επίθετο Μαθητή/Μαθήτριας

Σχολείο

Τάξη

Β

Σημείωση: Αν οποιοδήποτε από τα παραπάνω στοιχεία είναι λανθασμένο, παρακαλείστε να προχωρήσετε στην επιβεβαίωση εγγραφής και να επικοινωνήσετε με το σχολείο για να διορθωθεί.

Επιβεβαίωση Εγγραφής Μαθητή/Μαθήτριας
Θέλω να προχωρήσω με την πιο πάνω Επιβεβαίωση Εγγραφής.

Επιβεβαίωση Εγγραφής

Επιπρόσθετες Πληροφορίες (Προαιρετικό)

Εάν επιθυμείτε, μπορείτε να δώσετε επιπλέον πληροφορίες για το παιδί σας. Εάν όχι, προχωρήστε με την επιβεβαίωση της εγγραφής του παιδιού.

Έξοδος Νέα Εγγραφή

⇒ Σε αυτή την οθόνη επιβεβαιώνουμε το Σχολείο και την Τάξη του/της μαθητή/μαθήτριας για την επόμενη σχολική χρονιά.

⇒ Εφόσον το Σχολείο και η Τάξη είναι ορθά, τότε επιλέγουμε **"Επιβεβαίωση Εγγραφής Μαθητή/Μαθήτριας"** και κάνουμε κλικ στο **"Επιβεβαίωση Εγγραφής"**.

5.

Επιβεβαίωση Εγγραφής Μαθητών/ριών για τη σχολική χρονιά
2022-2023

Επιβεβαίωση Εγγραφής Μαθητή/Μαθήτριας

Όνομα Μαθητή/Μαθήτριας

Επίθετο Μαθητή/Μαθήτριας

Σχολείο

Τάξη

Β

Σημείωση: Αν οποιοδήποτε από τα παραπάνω στοιχεία είναι λανθασμένο, παρακαλείστε να προχωρήσετε στην επιβεβαίωση εγγραφής και να επικοινωνήσετε με το σχολείο για να διορθωθεί.

✓ Η Επιβεβαίωση Εγγραφής του/της μαθητή/μαθήτριας έχει ολοκληρωθεί.
Η Επιβεβαίωση Εγγραφής του/της μαθητή/μαθήτριας έχει ολοκληρωθεί στις 22/03/2022

Επιπρόσθετες Πληροφορίες (Προαιρετικό)

Εάν επιθυμείτε, μπορείτε να δώσετε επιπλέον πληροφορίες για το παιδί σας. Εάν όχι, προχωρήστε με την επιβεβαίωση της εγγραφής του παιδιού.

Εξοδος Νέα Εγγραφή

- ⇒ Το σύστημα μάς ενημερώνει ότι η επιβεβαίωση εγγραφής έχει ολοκληρωθεί.
- ⇒ Μπορούμε να συμπληρώσουμε επιπρόσθετες πληροφορίες για τον/τη μαθητή/μαθήτρια επιλέγοντας **“Επιπρόσθετες Πληροφορίες (Προαιρετικό)”**

6.

Επιπρόσθετες Πληροφορίες

Εξοπλισμός/Διαδίκτυο

Συσκευές που έχει το παιδί:

Ηλεκτρονικός Υπολογιστής

Κινητό Τηλέφωνο

Tablet

Ταχύτητα Διασύνδεσης με Διαδίκτυο:

10-30 Mbps

30-60 Mbps

60+ Mbps

Ενημέρωση και Επικοινωνία από το Σχολείο

Επιθυμώ όπως η ενημέρωσή μου από το Σχολείο να γίνεται μέσω:

SMS

Email

[Πίσω](#) [Υποβολή](#)

Τα στοιχεία αυτά θα χρησιμοποιηθούν μόνο από τη διεύθυνση του σχολείου για την έγκαιρη προετοιμασία για στήριξη όλων των

- ⇒ Η οθόνη **“Επιπρόσθετες Πληροφορίες”** χρησιμοποιείται για τη συλλογή άλλων χρήσιμων στοιχείων για τον/τη μαθητή/μαθήτρια.
- ⇒ Μετά τη συμπλήρωση των επιπλέον πληροφοριών, επιλέγουμε **“Υποβολή”**. Με την υποβολή, ο/η χρήστης/ρια ενημερώνεται αν έχει γίνει η αποθήκευση και επιστρέφει στην προηγούμενη οθόνη. Επίσης, αποστέλνεται μήνυμα (SMS) στο κινητό τηλέφωνο που δόθηκε στην αρχική οθόνη και ηλεκτρονικό μήνυμα στην ηλεκτρονική διεύθυνση (αν έχει δηλωθεί). Το μήνυμα αυτό περιέχει όλες τις επιπρόσθετες πληροφορίες όπως έχουν υποβληθεί στο Υ.Π.Π.Α.Ν.
- ⇒ Εάν δεν επιθυμείτε να αποθηκεύσετε οποιαδήποτε στοιχεία, επιλέξτε **“Πίσω”**.

7.

[Έξοδος](#) [Νέα Εγγραφή](#)

- ⇒ Επιλέγουμε **“Έξοδος”** για να επιστρέψουμε στην αρχική σελίδα της Πύλης ηΕπιβεβαίωσης Εγγραφών.
- ⇒ Επιλέγουμε **“Νέα Εγγραφή”** για να επιστρέψουμε στην αρχική σελίδα της επιβεβαίωσης εγγραφών έτσι ώστε να επιβεβαιώσουμε την εγγραφή ακόμη ενός/μίας μαθητή/μαθήτριας.