

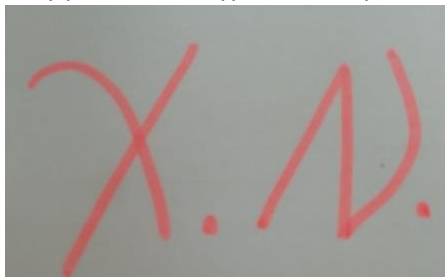
## Οδηγίες για το πώς να αλλάξετε την εικόνα του προφίλ σας (SS) στο teams

### Περιεχόμενα

A. Φωτογραφία με τα αρχικά του ονόματός σας .....	1
Αν εργάζεστε στον Ηλεκτρονικό Υπολογιστή: .....	1
Αν εργάζεστε από τηλέφωνο ή από tablet: .....	1
B. Εικόνα με τα αρχικά του ονόματός σας.....	2
Αν εργάζεστε στον Ηλεκτρονικό Υπολογιστή: .....	3
Αν εργάζεστε από τηλέφωνο ή από tablet: .....	4

#### A. Φωτογραφία με τα αρχικά του ονόματός σας

1. Να γράψετε σε ένα χαρτί τα αρχικά του ονόματός σας (π.χ. εγώ για το Χριστιάνα Νικολάου θα γράψω Χ.Ν.)
2. Να βγάλετε φωτογραφία τα αρχικά σας



3. Να ανοίξετε το teams

#### Αν εργάζεστε στον Ηλεκτρονικό Υπολογιστή:

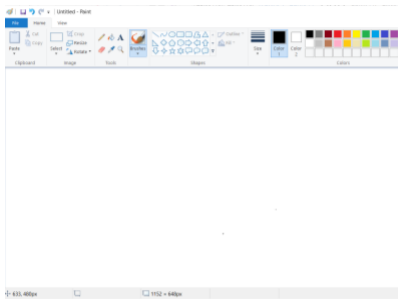
1. Να πατήσετε πάνω ψηλά δεξιά στο εικονίδιο **SS**
2. Να επιλέξετε change picture.
3. Να επιλέξετε upload picture
4. Να βρείτε πού φυλάξατε την φωτογραφία και να πατήσετε open
5. Να πατήσετε save
6. Στο χώρο όπου πριν φαινόταν SS θα φαίνεται τώρα η φωτογραφία με τα αρχικά σας.


#### Αν εργάζεστε από τηλέφωνο ή από tablet:

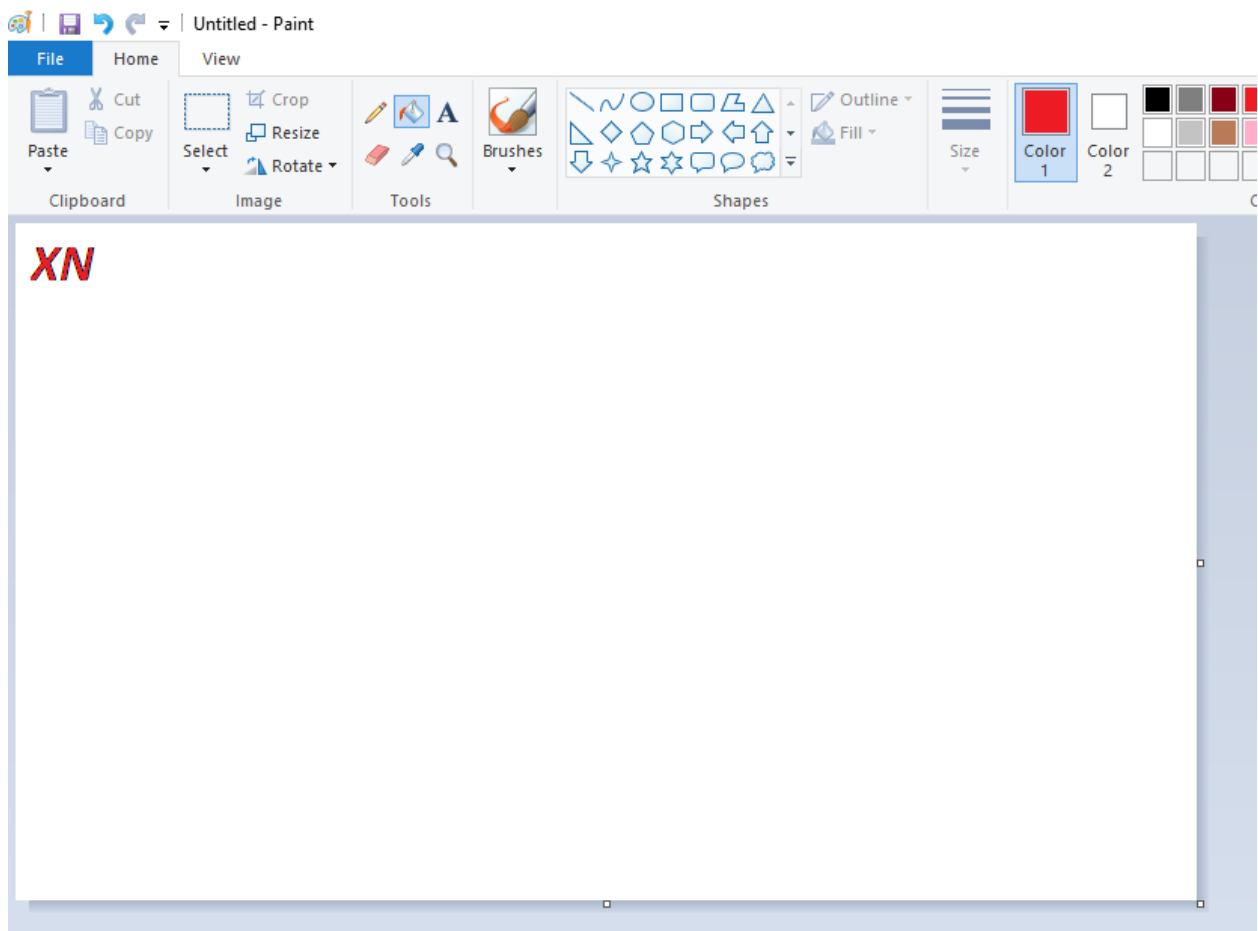
1. Να πατήσετε τις τρεις γραμμές πάνω αριστερά ώστε να εμφανιστεί το προφίλ σας
2. Να πατήσετε πάνω στο εικονίδιο SS
3. Να πατήσετε edit ή change image
4. Να εντοπίσετε πού βρίσκεται η φωτογραφία που βγάλατε και να την επιλέξετε
5. Δεν χρειάζεται να κάνετε κάτι άλλο

## B. Εικόνα με τα αρχικά του ονόματός σας


1. Να ανοίξετε το πρόγραμμα Paint (ζωγραφική)



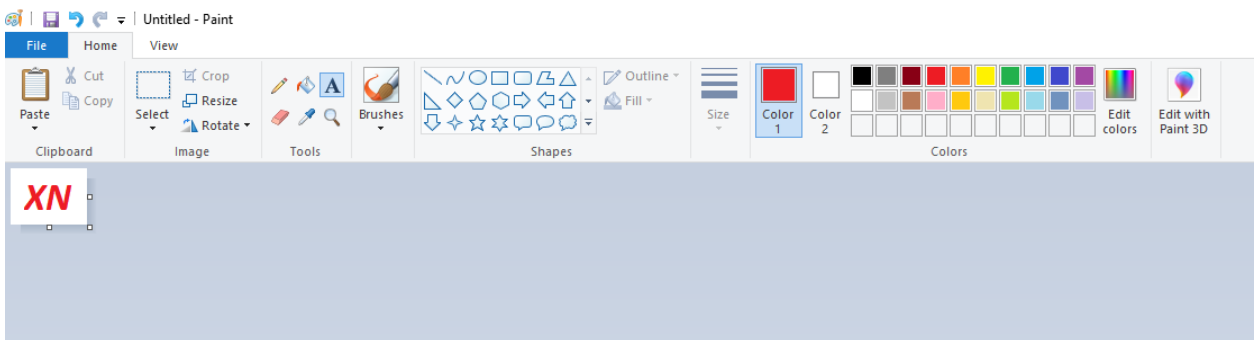
2. Να πατήσετε το 
3. Να γράψετε τα αρχικά του ονόματός και του επιθέτου σας (π.χ. ΧΝ για Χριστιάνα Νικολάου)



4. Επιλέγοντας την κάτω δεξιά γωνία της «κόλλας» να μικρύνετε την εικόνα



Έτσι...



5. Να σώσετε (save) το αρχείο κάπου που θα το βρίσκετε εύκολα.
4. Να ανοίξετε το teams

Αν εργάζεστε στον Ηλεκτρονικό Υπολογιστή:

1. Να πατήσετε πάνω ψηλά δεξιά στο εικονίδιο **SS**
2. Να επιλέξετε change picture.
3. Να επιλέξετε upload picture
4. Να βρείτε πού φυλάξατε το αρχείο και να πατήσετε open
5. Να πατήσετε save
6. Στο χώρο όπου πριν φαινόταν **SS** θα φαίνεται το αρχείο με τα αρχικά σας.

Αν εργάζεστε από τηλέφωνο ή από tablet:

1. Να πατήσετε τις τρεις γραμμές πάνω αριστερά ώστε να εμφανιστεί το προφίλ σας
2. Να πατήσετε πάνω στο εικονίδιο SS
3. Να πατήσετε edit ή change image
4. Να εντοπίσετε πού βρίσκεται το αρχείο και να το επιλέξετε
5. Δεν χρειάζεται να κάνετε κάτι άλλο

**Αν δεν τα καταφέρετε και χρειάζεστε βοήθεια μπορείτε να ρωτήσετε στην πρώτη τηλε-συνάντηση που θα κάνουμε στο teams με την τάξη σας.**